

UNIVERSIDAD TECNOLÓGICA DE NUEVO LAREDO

AUDITORÍA DE ESTADOS FINANCIEROS EJERCICIO FISCAL 2025



HERNANDEZ ARRIAGA Y ASOCIADOS
Contadores Públicos

C.P.C. Dante Hernández Arriaga, M. A.

Marzo de 2026

HERNANDEZ ARRIAGA Y ASOCIADOS, S.C.

San Luis Potosí # 506 Col. Norberto Treviño Zapata C.P. 87020

UNIVERSIDAD TECNOLÓGICA DE NUEVO LAREDO AUDITORÍA DE ESTADOS FINANCIEROS AL 31 DE DICIEMBRE DE 2025

INDICE

I.- Informe de Análisis de Riesgos

II.- Plan de Auditoría

III.- Dictamen del auditor independiente y sus anexos

1. Estado de situación financiera
2. Estado de actividades
3. Estado de actividades analítico
4. Estado de variación en la hacienda pública
5. Estado de cambios en la situación financiera
6. Estado de flujos de efectivo
7. Estado analítico del activo
8. Analítico de derechos a recibir efectivo o equivalente
9. Analítico de derechos a recibir bienes o servicios
10. Relación de adquisiciones de bienes muebles e inmuebles
11. Estado analítico de la deuda y otros pasivos
12. Reporte analítico del pasivo
13. Analítico de cuentas por pagar (corto y largo plazo)
14. Informe sobre pasivos contingentes
15. Notas a los Estados Financieros

IV.- Dictamen Presupuestario y sus anexos

1. Estado Analítico de Ingresos (Clasificación Rubro de Ingresos y por Fuente de Financiamiento)
2. Estado Analítico del Ejercicio del Presupuesto de Egresos Clasificación por Objeto del Gasto (Capítulo y concepto)
3. Reporte Analítico del Ejercicio Presupuesto de Egresos Clasificación por Objeto del Gasto (Por Partida hasta 4° nivel)
4. Estado Analítico del Ejercicio del Presupuesto de Egresos Clasificación Económica (por Tipo de Gasto)
5. Estado Analítico del Ejercicio del Presupuesto de Egresos Clasificación Administrativa
6. Estado Analítico del Ejercicio del Presupuesto de Egresos Clasificación Funcional (Finalidad y Función)
7. Endeudamiento Neto
8. Intereses de la Deuda
9. Deuda Pública

V.- Informe Ejecutivo

I.- INFORME DE ANÁLISIS DE RIESGOS

HERNANDEZ ARRIAGA Y ASOCIADOS, S.C.

San Luis Potosí # 506 Col. Norberto Treviño Zapata C.P. 87020

DETERMINACIÓN DEL RIESGO DE AUDITORIA

Rubro o Cuenta (1)	Riesgo de Auditoría				Respuesta de Auditoría (4)	Aseveración (Afirmación) (5)
	Inherente (2)	Nivel	De Control (3)	Nivel		
Efectivo y equivalentes	<ol style="list-style-type: none">1. Identificar el objeto de cada cuenta bancaria a nombre del ente público.2. Identificar razones por las que no se cancelan las cuentas sin operaciones	Alto	<ol style="list-style-type: none">1. Número de cuentas bancarias abiertas2. Existencia de cuentas bancarias sin operaciones	Alto	Alcance 20%	Existencia Integridad Valuación
Derechos a recibir efectivo o equivalentes	<ol style="list-style-type: none">1. Periodicidad en la depuración de saldos	Medio	<ol style="list-style-type: none">1. Envío de estados de cuenta a todos los deudores	Medio	Alcance 10%	Existencia Integridad Valuación
Bienes muebles	<ol style="list-style-type: none">1. Bitácoras de mantenimiento de los bienes	Medio	<ol style="list-style-type: none">1. Existencia de comprobante de bienes2. Inventario de los bienes	Bajo	Alcance 5%	Integridad Valuación Existencia
Cuentas por pagar a corto plazo	<ol style="list-style-type: none">1. Cumplimiento de plazos con el entero de impuestos	Medio	<ol style="list-style-type: none">1. Seguimiento de procedimiento de los egresos para el entero de los impuestos	Medio	Alcance 10%	Integridad Valuación Derechos y obligaciones
Servicios personales	<ol style="list-style-type: none">1. Existencia de un departamento que se encargue de revisar cada uno de los cálculos de retenciones de impuestos, así como autorizar los montos para el pago de la nomina	Alto	<ol style="list-style-type: none">1. Existencia de expedientes de cada empleado2. Emplear controles de puntualidad y asistencia	Alto	Alcance 35%	Integridad Ocurrencia Exactitud Clasificación
Materiales y suministros	<ol style="list-style-type: none">1. Existencia de CFDI, mismo que se anexe a los registros correspondientes antes de realizar el pago al proveedor	Medio	<ol style="list-style-type: none">1. Verificación de que las solicitudes y órdenes de compra, facturas y pagos sean autorizados por el funcionario responsable	Medio	Alcance 10%	Integridad Exactitud Clasificación
Servicios generales	<ol style="list-style-type: none">1. Existencia de CFDI, mismo que se anexe a los registros correspondientes antes de realizar el pago al proveedor	Medio	<ol style="list-style-type: none">1. Verificación de que las solicitudes y órdenes de compra, facturas y pagos sean autorizados por el funcionario responsable	Medio	Alcance 10%	Integridad Exactitud Clasificación

HERNANDEZ ARRIAGA Y ASOCIADOS, S.C.

San Luis Potosí # 506 Col. Norberto Treviño Zapata C.P. 87020

IDENTIFICACIÓN Y VALORACIÓN DE LOS RIESGOS DE INCORRECCIÓN MATERIAL

La identificación y valoración de los riesgos de incorrección material tiene como objetivo obtener una comprensión suficiente de la entidad y de su entorno, incluyendo su sistema de control interno, que permita diseñar y ejecutar procedimientos de auditoría adecuados para emitir un dictamen sobre la razonabilidad de los estados financieros, de conformidad con las disposiciones normativas aplicables.

Para tales efectos, se consideraron los riesgos de incorrección material derivados de error o fraude, tanto a nivel de los estados financieros en su conjunto como a nivel de aseveraciones, atendiendo los siguientes elementos:

Riesgo Inherente

Se analizaron los factores que incrementan la susceptibilidad de la información financiera a incorrecciones materiales, considerando, entre otros:

- Factores sectoriales, legales y normativos aplicables a la entidad.
- Naturaleza y características de la entidad.
- Volumen y complejidad de las operaciones.
- Estructura de gobierno y administración.
- Inversiones y activos relevantes.
- Métodos de valuación utilizados.
- Cambios en políticas contables y normatividad aplicable.

Proceso de valoración del riesgo

Se evaluó el proceso mediante el cual la entidad identifica y gestiona sus riesgos, considerando:

- La forma en que el gobierno corporativo supervisa el control interno.
- Los riesgos de negocio identificados por la entidad.
- La importancia relativa de dichos riesgos.
- La probabilidad de ocurrencia y su impacto.
- La periodicidad con la que se presentan.

Sistema de información

Se obtuvo conocimiento del sistema de información financiera, considerando:

- Los principales tipos de transacciones realizadas por la entidad.
- Los procedimientos y controles relacionados con tecnologías de la información utilizados para el registro, procesamiento y presentación de las operaciones.

Determinación de los riesgos significativos identificados por el auditor con base en su análisis

Con base en el análisis efectuado, se determinaron los riesgos significativos de incorrección material en los estados financieros, identificando:

- Los rubros y operaciones con mayor exposición al riesgo.
- Las aseveraciones afectadas.
- Los controles relevantes establecidos por la entidad para mitigar dichos riesgos.

Los resultados de esta evaluación sirvieron de base para definir la naturaleza, oportunidad y extensión de los procedimientos de auditoría aplicables, así como el enfoque general de la auditoría.

II.- PLAN DE AUDITORIA

HERNANDEZ ARRIAGA Y ASOCIADOS, S.C.

San Luis Potosí # 506 Col. Norberto Treviño Zapata C.P. 87020

PLAN DE AUDITORÍA UNIVERSIDAD TECNOLÓGICA DE NUEVO LAREDO EJERCICIO 2025

Nº PROG.	ACTIVIDAD, RUBRO Y/O CUENTA	PROCEDIMIENTO GENERAL Y/O ESPECÍFICO	AFIRMACIÓN / ASEVERACIÓN	PERÍODO DE EJECUCIÓN	RESPUESTA DE AUDITORÍA
1	Efectivo y equivalentes	Obtener relación de cuentas bancarias registradas en contabilidad y verificar su correspondencia con los registros contables.	Integridad / Existencia	Semana 1	Revisión de auxiliares contables y estados financieros.
2	Efectivo y equivalentes	Solicitar y revisar conciliaciones bancarias verificando que los saldos coincidan con los registros contables.	Valuación / Integridad	Semana 1	Revisión documental y análisis de conciliaciones.
3	Derechos a recibir efectivo o equivalentes	Obtener relación de cuentas por cobrar y cotejarla con auxiliares contables.	Integridad / Existencia	Semana 1	Revisión de auxiliares contables.
4	Derechos a recibir efectivo o equivalentes	Analizar movimientos de las cuentas para identificar saldos antiguos o movimientos inusuales.	Valuación	Semana 1	Análisis de movimientos contables.
5	Bienes inmuebles	Revisar registros contables de bienes inmuebles y verificar adiciones del periodo mediante documentación soporte.	Existencia / Valuación	Semana 2	Revisión de pólizas contables y documentación comprobatoria.
6	Bienes muebles	Revisar registros contables de adquisiciones de bienes muebles y verificar su correcta contabilización.	Integridad / Valuación	Semana 2	Revisión de pólizas contables y facturas.
7	Cuentas por pagar a corto plazo	Obtener relación de proveedores y cotejar saldos contra auxiliares contables.	Integridad / Obligaciones	Semana 3	Revisión de auxiliares contables.
8	Cuentas por pagar a corto plazo	Analizar movimientos de cuentas por pagar para identificar saldos antiguos o inconsistencias.	Valuación	Semana 3	Análisis de movimientos contables.
9	Transferencias, asignaciones, subsidios y otras ayudas	Revisar registros contables de subsidios recibidos durante el ejercicio.	Integridad / Presentación	Semana 3	Revisión de pólizas contables y registros financieros.
10	Transferencias, asignaciones, subsidios y otras ayudas	Analizar variaciones de los ingresos por transferencias respecto al ejercicio anterior.	Valuación	Semana 3	Análisis comparativo de registros contables.
11	Servicios personales	Revisar registros contables de nómina y cotejar los importes registrados contra auxiliares contables.	Integridad	Semana 3	Revisión de pólizas contables y registros de nómina.
12	Servicios personales	Verificar el registro contable de retenciones de ISR por sueldos y salarios.	Valuación / Integridad	Semana 3	Revisión de cálculos y registros contables.
13	Materiales y suministros	Revisar registros contables de gastos y cotejar los movimientos contra auxiliares contables.	Integridad	Semana 3	Revisión de pólizas contables.
14	Materiales y suministros	Analizar variaciones de los gastos respecto al ejercicio anterior.	Valuación	Semana 3	Análisis comparativo contable.
15	Servicios generales	Revisar registros contables de gastos por servicios y verificar su correcta contabilización.	Integridad / Valuación	Semana 4	Revisión de pólizas contables y documentación soporte.
16	Servicios generales	Analizar variaciones significativas en los gastos registrados en el periodo.	Valuación	Semana 4	Análisis de variaciones contables.

HERNANDEZ ARRIAGA Y ASOCIADOS, S.C.

San Luis Potosí # 506 Col. Norberto Treviño Zapata C.P. 87020

Nº PROG.	ACTIVIDAD, RUBRO Y/O CUENTA	PROCEDIMIENTO GENERAL Y/O ESPECÍFICO	AFIRMACIÓN / ASEVERACIÓN	PERÍODO DE EJECUCIÓN	RESPUESTA DE AUDITORÍA
17	Servicios generales	Revisar el registro contable de los servicios contratados durante el ejercicio y verificar que cuenten con documentación soporte suficiente que respalde el gasto.	Existencia / Integridad	Semana 4	Revisión de pólizas contables, facturas y expedientes disponibles.
18	Servicios generales	Revisar que los pagos registrados por servicios contratados cuenten con evidencia de autorización y registro contable correspondiente.	Integridad / Obligaciones	Semana 4	Revisión documental y análisis de pólizas contables.
19	Servicios generales	Verificar que los procedimientos de contratación registrados contablemente cuenten con la documentación correspondiente que respalde el proceso de adjudicación.	Presentación / Integridad	Semana 4	Revisión de expedientes disponibles y documentación soporte.



C.P.C. Dante Adalberto Hernández Arriaga.
Contador Público Certificado

III.- DICTAMEN DEL AUDITOR INDEPENDIENTE Y SUS ANEXOS

HERNANDEZ ARRIAGA Y ASOCIADOS, S.C.

San Luis Potosí # 506 Col. Norberto Treviño Zapata C.P. 87020

DICTAMEN DEL AUDITOR INDEPENDIENTE

ING. JOSÉ ANTONIO TOVAR LARA
RECTOR DE LA
UNIVERSIDAD TECNOLÓGICA DE NUEVO LAREDO
PRESENTE.

He auditado los Estados Financieros de la **Universidad Tecnológica de Nuevo Laredo**, Organismo Público Descentralizado del Gobierno del Estado de Tamaulipas, que comprenden el Estado de Situación Financiera al 31 de diciembre de 2025, el Estado de Actividades, el Estado de Variaciones en la Hacienda Pública y el Estado de Flujos de Efectivo correspondientes al ejercicio comprendido del 01 de enero al 31 de diciembre de 2025 incluyendo sus notas explicativas y anexos que forman parte integral de los mismos.

La Administración del Organismo es responsable de la preparación y presentación razonable de los Estados Financieros, de conformidad con lo establecido en la Ley General de Contabilidad Gubernamental y los lineamientos emitidos por el Consejo Nacional de Armonización Contable (CONAC) aplicables a los entes públicos, los cuales difieren en ciertos aspectos de las Normas de Información Financiera Mexicanas. Asimismo, es responsable del diseño, implementación y mantenimiento del control interno que considere necesario para permitir la preparación de Estados Financieros libres de incorrecciones materiales, ya sea por fraude o error.

Mi responsabilidad consiste en expresar una opinión sobre los Estados Financieros adjuntos con base en mi auditoría. He llevado a cabo la auditoría de conformidad con las Normas Internacionales de Auditoría, las cuales requieren que cumpla con los requerimientos de ética, así como que planifique y ejecute la auditoría con el propósito de obtener una seguridad razonable de que los Estados Financieros se encuentran libres de incorrección material.

Una auditoría implica la aplicación de procedimientos para obtener evidencia de auditoría sobre los importes y revelaciones en los Estados Financieros. Los procedimientos seleccionados dependen del juicio profesional del auditor, incluida la evaluación de los riesgos de incorrección material, ya sea por fraude o error. Al efectuar dichas evaluaciones del riesgo, el auditor considera el control interno relevante para la preparación y presentación razonable de los Estados Financieros, con el fin de diseñar los procedimientos de auditoría adecuados a las circunstancias, pero no con la finalidad de expresar una opinión sobre la eficacia del control interno.

Asimismo, una auditoría también incluye la evaluación de la adecuación de las políticas contables aplicadas y de la razonabilidad de las estimaciones contables realizadas por la Administración, así como la evaluación de la presentación general de los Estados Financieros. Considero que la evidencia de auditoría obtenida proporciona una base suficiente y adecuada para sustentar mi opinión.

En mi opinión, los Estados Financieros presentan razonablemente, en todos los aspectos materiales, la situación financiera de la **Universidad Tecnológica de Nuevo Laredo** al 31 de diciembre de 2025, así como los resultados de sus actividades, las variaciones en la Hacienda Pública y los flujos de efectivo correspondientes al ejercicio comprendido del 01 de enero al 31 de diciembre de 2025, de conformidad con la Ley General de Contabilidad Gubernamental y demás disposiciones normativas aplicables.

C.P.C. Dante Adalberto Hernández Arriaga
Contador Público Certificado

Ciudad Victoria, Tamaulipas a 31 de marzo de 2026

	2025	2024	2025	2024
ACTIVO			PASIVO	
Activo Circulante			Pasivo Circulante	
Efectivo y Equivalentes	53,974,153	47,126,241	Cuentas por Pagar a Corto Plazo	5,900,714
Derechos a Recibir efectivo o Equivalentes	4,805,691	672,780	Documentos por Pagar a Corto Plazo	9,746,708
Derechos a Recibir Bienes o Servicios	0		Porción a Corto Plazo de la Deuda Pública a Largo Plazo	
Inventarios			Títulos y Valores a Corto Plazo	
Almacenes			Pasivos Diferidos a Corto Plazo	
Estimación por Pérdida o Deterioro de Activos Circulantes			Fondos y Bienes de Terceros en Garantía y/o Administración a Corto Plazo	
Otros Activos Circulantes			Provisiones a Corto Plazo	
			Otros Pasivos a Corto Plazo	
Total de Activos Circulantes	58,779,844	47,799,021	Total de Pasivos Circulantes	5,900,714
				9,746,708
Activo No Circulante			Pasivo No Circulante	
Inversiones Financieras a Largo Plazo			Cuentas por Pagar a Largo Plazo	
Derechos a Recibir Efectivo o Equivalentes a Largo Plazo			Documentos por Pagar a Largo Plazo	
Bienes Inmuebles, Infraestructura y Construcciones en Proceso	72,228,269	72,228,269	Deuda Pública a Largo Plazo	
Bienes Muebles	85,742,258	85,215,212	Pasivos Diferidos a Largo Plazo	
Activos Intangibles	519,718	519,718	Fondos y Bienes de Terceros en Garantía y/o en Administración a Largo Plazo	
Depreciación, Deterioro y Amortización Acumulada de Bienes	-4,904,572	-183,460	Provisiones a Largo Plazo	
Activos Diferidos	74,489	74,489		
Estimación por Pérdida o Deterioro de Activos no Circulantes			Total de Pasivos No Circulantes	0
Otros Activos no Circulantes				
Total de Activos no Circulantes	153,660,162	157,854,228	Total del Pasivo	5,900,714
Total del Activo	212,440,006	205,653,249		9,746,708
			HACIENDA PÚBLICA /PATRIMONIO	
			Hacienda Pública/Patrimonio Contribuido	
			Aportaciones	113,234,093
			Donaciones de Capital	112,208,490
				1,025,603
			Actualización de la Hacienda Pública/Patrimonio	
			Hacienda Pública/Patrimonio Generado	
			Resultados del Ejercicio (Ahorro/Desahorro)	93,305,200
			Resultados de Ejercicios Anteriores	21,924,586
			Revalúos	71,380,614
			Reservas	
			Rectificaciones de Resultados de Ejercicios Anteriores	
			Exceso o Insuficiencia en la Actualización de la Hacienda Pública/Patrimonio	
			Resultado por Posición Monetaria	
			Resultado por Tenencia de Activos no Monetarios	
			Total Hacienda Pública/Patrimonio	206,539,292
			Total del Pasivo y Hacienda Pública/Patrimonio	195,906,541
				212,440,006
				205,653,249

"Bajo protesta de decir verdad declaramos que los Estados Financieros y sus Notas, son razonablemente correctos y son responsabilidad del emisor"

ING. JOSÉ ANTONIO TOVAR LARA
RECTOR



C.P. FRANCISCO GILBERTO GARCÍA GODINEZ
JEFE DEL DEPARTAMENTO DE CONTABILIDAD

C.P. MARIO GERMAN GARCÍA FLORES
DIRECTOR DE ADMINISTRACIÓN Y FINANZAS

	<u>2025</u>	<u>2024</u>
INGRESOS Y OTROS BENEFICIOS		
Ingresos de la Gestión:		
Impuestos		
Cuotas y Aportaciones de Seguridad Social		
Contribuciones de Mejoras		
Derechos		
Productos de Tipo Corriente		
Aprovechamientos de Tipo Corriente		
Ingresos por Venta de Bienes y Servicios	1,745,706	1,281,380
Ingresos no Comprendidos en las Fracciones de la Ley de Ingresos Causados en Ejercicios Fiscales Anteriores Pendientes de Liquidación o Pago		
Participaciones, Aportaciones, Transferencias, Asignaciones, Subsidios y Otras Ayudas		
Participaciones y Aportaciones		
Transferencias, Asignaciones, Subsidios y Otras Ayudas	120,843,328	108,997,495
Otros Ingresos y Beneficios		
Ingresos Financieros	1,519,873	1,886,601
Incremento por Variación de Inventarios		
Disminución del Exceso de Estimaciones por Pérdida o Deterioro u Obsolescencia		
Disminución del Exceso de Provisiones		
Otros Ingresos y Beneficios Varios		
Total de Ingresos y Otros Beneficios	124,108,906	112,165,476
GASTOS Y OTRAS PÉRDIDAS		
Gastos de Funcionamiento		
Servicios Personales	71,779,091	67,051,068
Materiales y Suministros	4,841,942	5,681,236
Servicios Generales	23,833,060	24,711,716
Transferencia, Asignaciones, Subsidios y Otras Ayudas		
Transferencias Internas y Asignaciones al Sector Público		
Transferencias al Resto del Sector Público		
Subsidios y Subvenciones		
Ayudas Sociales		
Pensiones y Jubilaciones		
Transferencias a Fideicomisos, Mandatos y Contratos Análogos		
Transferencias a la Seguridad Social		
Donativos		
Transferencias al Exterior		
Participaciones y Aportaciones		
Participaciones		
Aportaciones		
Convenios		
Intereses, Comisiones y Otros Gastos de la Deuda Pública		
Intereses de la Deuda Pública		
Comisiones de la Deuda Pública		
Gastos de la Deuda Pública		
Costo por Coberturas		
Apoyos Financieros		
Otros Gastos y Pérdidas Extraordinarias		
Estimaciones, Depreciaciones, Deterioros, Obsolescencia y Amortizaciones	1,730,227	0
Provisiones		
Disminución de Inventarios		

Aumento por Insuficiencia de Estimaciones por Pérdida o Deterioro y Obsolescencia		
Aumento por Insuficiencia de Provisiones		
Otros Gastos		
Inversión Pública		
Inversión Pública no Capitalizable		
Total de Gastos y Otras Pérdidas	102,184,321	97,444,021
Resultados del Ejercicio (Ahorro/Desahorro)	21,924,586	14,721,455

"Bajo protesta de decir verdad declaramos que los Estados Financieros y sus Notas, son razonablemente correctos y son responsabilidad del emisor"

ING. JOSÉ ANTONIO TOVAR LARA
RECTOR



C.P. MARIO GERMAN GARCÍA FLORES
DIRECTOR DE ADMINISTRACIÓN Y FINANZAS

C.P. FRANCISCO GILBERTO GARCÍA GODINEZ
JEFE DEL DEPARTAMENTO DE CONTABILIDAD

2.1

Rubro/Partida	ENE	FEB	MAR	ABR	MAY	JUN	JUL	AGO	SEP	OCT	NOV	DIC	TOTAL
INGRESOS Y OTROS BENEFICIOS													
Ingresos de Gestión	363,770	91,716	97,790	200,750	149,580	16,500	168,334	253,700	83,845	34,521	224,100	61,100	1,745,706
Impuestos	0	0	0	0	0	0	0	0	0	0	0	0	0
Impuestos Sobre los Ingresos													
Impuestos Sobre el Patrimonio													
Impuestos Sobre la Producción, el Consumo y las Transacciones													
Impuestos al Comercio Exterior													
Impuestos Sobre Nóminas y Asimilables													
Impuestos Ecológicos													
Accesorios de Impuestos													
Otros Impuestos													
Cuotas y Aportaciones de Seguridad Social	0	0	0	0	0	0	0	0	0	0	0	0	0
Aportaciones para Fondos de Vivienda													
Cuotas para el Seguro Social													
Cuotas de Ahorro para el Retiro													
Accesorios de Cuotas y Aportaciones de Seguridad Social													
Otras Cuotas y Aportaciones para la Seguridad Social													
Contribuciones de Mejoras	0	0	0	0	0	0	0	0	0	0	0	0	0
Contribuciones de Mejoras por Obras Públicas													
Derechos	0	0	0	0	0	0	0	0	0	0	0	0	0
Derechos por el Uso, Goce, Aprovechamiento o Explotación de Bienes de Dominio Público													
Derechos a los Hidrocarburos													
Derechos por Prestación de Servicios													
Accesorios de Derechos													
Otros Derechos													
Productos de Tipo Corriente	0	0	0	0	0	0	0	0	0	0	0	0	0
Productos Derivados del Uso y Aprovechamiento de Bienes no Sujetos a Régimen de Dominio Público													
Enajenación de Bienes Muebles no Sujetos a ser Inventariados													
Accesorios de Productos													
Otros Productos que Generan Ingresos Corrientes													
Aprovechamientos de Tipo Corriente	0	0	0	0	0	0	0	0	0	0	0	0	0
Incentivos Derivados de la Colaboración Fiscal (Derogada)													
Multas													
Indemnizaciones													
Reintegros													
Aprovechamientos Provenientes de Obras Públicas													
Aprovechamientos por Participaciones Derivadas de la Aplicación de Leyes													
Aprovechamientos por Aportaciones y Cooperaciones													
Accesorios de Aprovechamientos													
Otros Aprovechamientos													
Ingresos por Venta de Bienes y Servicios	363,770	91,716	97,790	200,750	149,580	16,500	168,334	253,700	83,845	34,521	224,100	61,100	1,745,706
Ingresos por Venta de Mercancías													
Ingresos por Venta de Bienes y Servicios Producidos en Establecimientos del Gobierno													
Ingresos por Venta de Bienes y Servicios de Organismos Descentralizados	363,770	91,716	97,790	200,750	149,580	16,500	168,334	253,700	83,845	34,521	224,100	61,100	1,745,706

Rubro/Partida	ENE	FEB	MAR	ABR	MAY	JUN	JUL	AGO	SEP	OCT	NOV	DIC	TOTAL
Otros Gastos	0	0	0	0	0	0	0	0	0	0	0	0	0
Gastos de Ejercicios Anteriores													
Pérdidas por Responsabilidades													
Bonificaciones y Descuentos Otorgados													
Diferencias por Tipo de Cambio Negativas en Efectivo y Equivalentes													
Diferencias de Cotizaciones Negativas en Valores Negociables													
Resultado por Posición Monetaria													
Pérdidas por Participación Patrimonial													
Otros Gastos Varios													
Inversión Pública	0	0	0	0	0	0	0	0	0	0	0	0	0
Inversión Pública no Capitalizable	0	0	0	0	0	0	0	0	0	0	0	0	0
Construcción en Bienes no Capitalizable													
Total de Gastos y Otras Pérdidas:	5,913,273	5,886,200	8,060,790	8,120,750	6,529,576	7,026,326	7,670,068	6,898,038	7,473,844	8,527,157	7,787,101	22,291,198	102,184,321
Ahorro/Desahorro Neto del Ejercicio:	-1,696,045	-5,312	3,641,681	39,662,953	-6,177,588	-6,815,235	5,653,298	-384,052	-3,885,112	4,695,608	-7,331,445	-5,434,167	21,924,586

"Bajo protesta de decir verdad declaramos que los Estados Financieros y sus Notas, son razonablemente correctos y son responsabilidad del emisor"

ING. JOSÉ ANTONIO TOVAR LARA
RECTOR



C.P. FRANCISCO GILBERTO GARCÍA GODINEZ
JEFE DEL DEPARTAMENTO DE CONTABILIDAD

C.P. MARIO GERMAN GARCÍA FLORES
DIRECTOR DE ADMINISTRACIÓN Y FINANZAS

Concepto	Hacienda Pública / Patrimonio Contribuido	Hacienda Pública / Patrimonio Generado de Ejercicios Anteriores	Hacienda Pública / Patrimonio Generado del Ejercicio	Exceso o Insuficiencia en la Actualización de la Hacienda Pública / Patrimonio	Total
Hacienda Pública / Patrimonio Contribuido Neto de 2023	113,234,092				113,234,092
Aportaciones	112,208,490				112,208,490
Donaciones de Capital	1,025,602				1,025,602
Actualización de la Hacienda Pública/Patrimonio					-
Hacienda Pública / Patrimonio Generado Neto de 2024		67,950,994	14,721,455		82,672,449
Resultados del Ejercicio (Ahorro/Desahorro)		-	14,721,455		14,721,455
Resultados de Ejercicios Anteriores		67,950,994			67,950,994
Revalúos					-
Reservas					-
Rectificaciones de Resultados de Ejercicios Anteriores					-
Exceso o Insuficiencia en la Actualización de la Hacienda Pública / Patrimonio Neto de 2025					-
Resultado por Posición Monetaria					
Resultado por Tenencia de Activos no Monetarios					
Hacienda Pública / Patrimonio Neto Final de 2025	113,234,092	67,950,994	14,721,455		195,906,541
Cambios en la Hacienda Pública / Patrimonio Contribuido Neto de 2025					
Aportaciones					
Donaciones de Capital					
Actualización de la Hacienda Pública/Patrimonio					
Variaciones de la Hacienda Pública / Patrimonio Generado Neto de 2025		-			-
Resultados del Ejercicio (Ahorro/Desahorro)		3,429,620	21,924,586		25,354,206
Resultados de Ejercicios Anteriores			14,721,455		14,721,455
Revalúos					
Reservas					
Rectificaciones de Resultados de Ejercicios Anteriores					-
Cambios en el Exceso o Insuficiencia en la Actualización de la Hacienda Pública / Patrimonio Neto de 2025					
Resultado por Posición Monetaria					
Resultado por Tenencia de Activos no Monetarios					
Hacienda Pública / Patrimonio Neto Final de 2024	113,234,092	71,380,614	21,924,586	-	206,539,292

*** Bajo protesta de decir declaramos que los Estados Financieros y sus Notas, son razonablemente correctos y son responsabilidad del emisor ***



ING. JOSÉ ANTONIO TOVAR LARA
RECTOR

SECRETARÍA DE
EDUCACIÓN PÚBLICA
GOBIERNO DEL ESTADO
DE TAMAULIPAS
UNIVERSIDAD TECNOLÓGICA
DE NUEVO LAREDO
CLAVE 28EUT0004Y
RECTORÍA

C.P. FRANCISCO GILBERTO GARCÍA GODINEZ
JEFE DEL DEPARTAMENTO DE CONTABILIDAD

C.P. MARIO GERMAN GARCÍA FLORES
DIRECTOR DE ADMINISTRACIÓN Y FINANZAS



UNIVERSIDAD TECNOLÓGICA DE NUEVO LAREDO

ESTADO DE CAMBIOS EN LA SITUACIÓN FINANCIERA

DEL 01 DE ENERO AL 31 DE DICIEMBRE DE 2025



	Origen	Aplicación
ACTIVO		
Activo Circulante		
Efectivo y Equivalentes		6,847,912
Derechos a Recibir Efectivo o Equivalentes		4,132,911
Derechos a Recibir Bienes o Servicios		
Inventarios		
Almacenes		
Estimación por Pérdida o Deterioro de Activos Circulantes		
Otros Activos Circulantes		
Activo No Circulante		
Inversiones Financieras a Largo Plazo		
Derechos a Recibir Efectivo o Equivalentes a Largo Plazo		
Bienes Inmuebles, Infraestructura y Construcciones en Proceso		
Bienes Muebles		527,047
Activos Intangibles		
Depreciación, Deterioro y Amortización Acumulada de Bienes	4,721,112	
Activos Diferidos		
Estimación por Pérdida o Deterioro de Activos no Circulantes		
Otros Activos no Circulantes		
PASIVO		
Pasivo Circulante		
Cuentas por Pagar a Corto Plazo		3,854,994
Documentos por Pagar a Corto Plazo		
Porción a Corto Plazo de la Deuda Pública a Largo Plazo		
Títulos y Valores a Corto Plazo		
Pasivos Diferidos a Corto Plazo		
Fondos y Bienes de Terceros en Garantía y/o Administración a Corto Plazo		
Provisiones a Corto Plazo		
Otros Pasivos a Corto Plazo		
Pasivo No Circulante		
Cuentas por Pagar a Largo Plazo		
Documentos por Pagar a Largo Plazo		
Deuda Pública a Largo Plazo		
Pasivos Diferidos a Largo Plazo		
Fondos y Bienes de Terceros en Garantía y/o en Administración a Largo Plazo		
Provisiones a Largo Plazo		
HACIENDA PÚBLICA/PATRIMONIO		
Hacienda Pública/Patrimonio Contribuido		
Aportaciones		
Donaciones de Capital		
Actualización de la Hacienda Pública/Patrimonio		
Hacienda Pública/Patrimonio Generado		
Resultados del Ejercicio (Ahorro/ Desahorro)	7,203,131	
Resultados de Ejercicios Anteriores	3,429,620	
Revalúos		
Reservas		
Rectificaciones de Resultados de Ejercicios Anteriores		
Exceso o Insuficiencia en la Actualización de la Hacienda Pública/Patrimonio		
Resultado por Posición Monetaria		
Resultado por Tenencia de Activos no Monetarios		

"Bajo protesta de decir verdad declaramos que los Estados Financieros y sus Notas, son razonablemente correctos y son responsabilidad del emisor"

ING. JOSÉ ANTONIO TOVAR LARA
RECTOR



SECRETARÍA DE EDUCACIÓN
GOBIERNO DEL ESTADO DE TAMAULIPAS
UNIVERSIDAD TECNOLÓGICA DE NUEVO LAREDO
CLAVE 28EUT0004Y

RECTORÍA

C.P. FRANCISCO GILBERTO GARCÍA GODINEZ
JEFE DEL DEPARTAMENTO DE CONTABILIDAD

C.P. MARIO GERMAN GARCÍA FLORES
DIRECTOR DE ADMINISTRACIÓN Y FINANZAS

Concepto	2025	2024
Flujos de Efectivo de las Actividades de Operación		
Origen		
Impuestos		
Cuotas y Aportaciones de Seguridad Social		
Contribuciones de mejoras		
Derechos		
Productos de Tipo Corriente		
Aprovechamientos de Tipo Corriente		
Ingresos por Venta de Bienes y Servicios	2,508,225	1,281,380
Ingresos no Comprendidos en las Fracciones de la Ley de Ingresos Causados en Ejercicios Fiscales Anteriores Pendientes de Liquidación o Pago		
Participaciones y Aportaciones		
Transferencias, Asignaciones y Subsidios y Otras Ayudas	116,930,996	108,997,495
Otros Orígenes de Operación	0	1,886,601
Aplicación		
Servicios Personales	71,779,091	67,051,068
Materiales y Suministros	4,816,649	5,681,236
Servicios Generales	23,187,615	24,711,716
Transferencias Internas y Asignaciones al Sector Público		
Transferencias al resto del Sector Público		
Subsidios y Subvenciones		
Ayudas Sociales		
Pensiones y Jubilaciones		
Transferencias a Fideicomisos, Mandatos y Contratos Análogos		
Transferencias a la Seguridad Social		
Donativos		
Transferencias al Exterior		
Participaciones		
Aportaciones		
Convenios		
Otras Aplicaciones de Operación	12,286,907	14,721,456
Flujos Netos de Efectivo por Actividades de Operación	7,374,959	0
Flujos de Efectivo de las Actividades de Inversión		
Origen		
Bienes Inmuebles, Infraestructura y Construcciones en Proceso		
Bienes Muebles		
Otros Orígenes de Inversión		
Aplicación		
Bienes Inmuebles, Infraestructura y Construcciones en Proceso		
Bienes Muebles	527,047	2,020,286
Otras Aplicaciones de Inversión		
Flujos Netos de Efectivo por Actividades de Inversión	527,047	2,020,286
Flujo de Efectivo de las Actividades de Financiamiento		
Origen		
Endeudamiento Neto		
Interno		
Externo		

Otros Orígenes de Financiamiento	0	15,039
Aplicación		
Servicios de la Deuda		
Interno		
Externo		
Otras Aplicaciones de Financiamiento	0	-26,816,397
Flujos netos de Efectivo por Actividades de Financiamiento	0	-26,801,358
Incremento/Disminución Neta en el Efectivo y Equivalentes al Efectivo	6,847,912	-14,100,188
Efectivo y Equivalentes al Efectivo al Inicio del Ejercicio	47,126,241	61,226,430
Efectivo y Equivalentes al Efectivo al Final del Ejercicio	53,974,153	47,126,242

"Bajo protesta de decir verdad declaramos que los Estados Financieros y sus Notas, son razonablemente correctos y son responsabilidad del emisor"



ING. JOSÉ ANTONIO TOVAR LARA
RECTOR

C.P. MARIO GERMAN GARCÍA FLORES
DIRECTOR DE ADMINISTRACIÓN Y FINANZAS

SECRETARÍA DE
EDUCACIÓN PÚBLICA
GOBIERNO DEL ESTADO
DE TAMAULIPAS
UNIVERSIDAD TECNOLÓGICA
DE NUEVO LAREDO
CLAVE 28EUT0001Y

RECTORÍA
C.P. FRANCISCO GILBERTO GARCÍA GODINEZ
JEFE DEL DEPARTAMENTO DE CONTABILIDAD

Concepto	Saldo Inicial 1	Cargos del Período 2	Abonos del Período 3	Saldo Final 4 (1+2-3)	Variación del Período (4-1)
ACTIVO					
Activo Circulante					
Efectivo y Equivalentes	47,126,241	274,258,086	267,410,175	53,974,153	6,847,912
Derechos a Recibir Efectivo o Equivalentes	672,780	127,202,253	123,069,342	4,805,691	4,132,911
Derechos a Recibir Bienes o Servicios				0	0
Inventarios				0	0
Almacenes				0	0
Estimación por Pérdida o Deterioro de Activos Circulantes				0	0
Otros Activos Circulantes				0	0
Activo No Circulante					
Inversiones Financieras a Largo Plazo					
Derechos a Recibir Efectivo o Equivalentes a Largo Plazo					
Bienes Inmuebles, Infraestructura y Construcciones en Proceso	72,228,269	0	0	72,228,269	0
Bienes Muebles	85,215,212	527,047	0	85,742,258	527,047
Activos Intangibles	519,718			519,718	0
Depreciación, Deterioro y Amortización Acumulada de Bienes	-183,460		-4,721,112	-4,904,572	-4,721,112
Activos Diferidos	74,489			74,489	0
Estimación por Pérdida o Deterioro de Activos no Circulantes				0	0
Otros Activos no Circulantes				0	0

"Bajo protesta de decir verdad declaramos que los Estados Financieros y sus Notas, son razonablemente correctos y son responsabilidad del emisor"

ING. JOSÉ ANTONIO TOVAR LARA
RECTOR



C.P. FRANCISCO GILBERTO GARCÍA GODINEZ
JEFE DEL DEPARTAMENTO DE CONTABILIDAD

C.P. MARIO GERMAN GARCÍA FLORES
DIRECTOR DE ADMINISTRACIÓN Y FINANZAS

CUENTA	FECHA INICIAL DEL CREDITO	NOMBRE DEL DEUDOR	CONCEPTO	IMPORTE	FORMA DE RECUPERACIÓN	FECHA DE VENCIMIENTO
1122-007	01/01/2013	SHCP/SAT	IMPUESTOS POR RECUPERAR	175,062	ACREDITAMIENTO	31/12/2014
1123-001-001	01/01/2014	MARCO ANTONIO CASAS IZAGUIRRE	PRESTAMOS G.N.P.	1,200	DESC. POR NOMINA	31/12/2014
1123-001-003	01/01/2014	ESDSON MENAHEM ZAPATA MERCADO	PRESTAMOS G.N.P.	6,700	BAJA	31/12/2014
1123-001-005	01/01/2014	SANTOS GILBERTO SALAZAR	PRESTAMOS G.N.P.	6,700	BAJA	31/12/2014
1123-001-012	01/01/2014	ERIK ALEJANDRO SAAVEDRA RODRIGUEZ	PRESTAMOS G.N.P.	3,950	DESC. POR NOMINA	BAJA
1123-013-002	01/01/2014	MANUEL ALBERTO GARZA GARCIA	PRESTAMO GNP	3,412	BAJA	31/12/2014
1123-013-004	01/01/2014	PEDRO CHAPA SALINAS	PRESTAMO GNP	3,593	BAJA	31/12/2014
1123-013-006	01/01/2014	MARIA DE LOUDES MAGALLANES	PRESTAMO GNP	4,542	BAJA	31/12/2014
1123-013-007	01/01/2014	MIROSLAVA RIVERA CASTILLO	PRESTAMO GNP	1,000	BAJA	31/12/2014
1123-013-008	01/01/2014	LOURDES ANEL HERNANDEZ	PRESTAMO GNP	2,772	BAJA	31/12/2014
1123-013-009	01/01/2014	FRANCISCO ESAU GONZALEZ	PRESTAMO GNP	70,655	BAJA	31/12/2014
1123-013-010	01/01/2014	EDGAR HUMBERTO RIOS DE LA CRUZ	PRESTAMO GNP	3,000	BAJA	31/12/2014
1123-013-011	01/01/2014	LOURDES CORONADO	PRESTAMO GNP	3,000	BAJA	31/12/2014
1123-006-124	01/06/2014	KARLA GUADALUPE MIRANDA	PRESTAMO MAPFRE	1,460	DESC. POR NOMINA	BAJA
1123-001-080	30/06/2014	MARIA DE LOS ANGELES VARGAS	FONDO DE CAJA CHICA	5,000	REEMBOLSO	BAJA
1123-006-130	14/07/2015	LETICIA PASARAN POPOCATL	PRESTAMO MAPFRE	-6,069	REEMBOLSO	BAJA
1123-006-128	14/07/2015	SEGUROS GNP	NOTA DE CREDITO	20,978	NOTA DE CREDITO	15/06/2020
1123-008-021	14/07/2015	MARTIN CRUZ ARRELLANO	GASTOS POR COMPROBAR	3,390	RELACION DE GTOS	30/05/2019
1123-008-077	15/08/2015	HUGO DE JESUS MARTINEZ	GASTOS POR COMPROBAR	29,970	REEMBOLSO	BAJA
1123-008-132	14/09/2015	TOMAS RODRIGUEZ	GASTOS POR COMPROBAR	1,865	RELACION DE GTOS	15/04/2020
1123-006-083	30/09/2015	ROSARIO DEL CARMEN GUERRERO	PRESTAMO MAPFRE	3,286	DESC. POR NOMINA	BAJA
1123-006-096	30/09/2015	VICENTE SANMIGUEL GUERRA	PRESTAMO MAPFRE	2,478	DESC. POR NOMINA	BAJA
1123-006-111	30/09/2015	JOSE ABEL HERNANDEZ MARTINEZ	PRESTAMO MAPFRE	903	DESC. POR NOMINA	BAJA
1123-006-119	30/09/2015	JORGE ALBERTO MARTINEZ	PRESTAMO MAPFRE	8,096	DESC. POR NOMINA	BAJA
1123-006-006	30/09/2015	FELIPE ALEJANDRO CASTILLO	PRESTAMO MAPFRE	4,785	DESC. POR NOMINA	BAJA
1123-008-162	01/02/2016	JULIO CESAR LORA FUENTES	GASTOS POR COMPROBAR	3,245	RELACION DE GTOS	30/10/2025
1123-008-113	15/07/2016	GUSTAVO SERRATO GARCIA	GASTOS POR COMPROBAR	30,000	RELACION DE GTOS	BAJA
1123-007-213	15/08/2016	ANGELES VELEZ RINCON	ANT. DE PERCEPCIONES	-500	REEMBOLSO	BAJA
1123-001-082	15/02/2017	ALFONSO ARAMIS SALAS PEREZ	FONDO DE CAJA CHICA	20,000	REEMBOLSO	BAJA
1123-007-222	02/03/2017	ERENDIRA BERENICE COLUNGAS	ANT. DE PERCEPCIONES	2,800	DESC. POR NOMINA	BAJA
1123-007-230	05/05/2017	ERNESTO EDGARDO LARRAÑAGA	ANT. DE PERCEPCIONES	5,949	DESC. POR NOMINA	15/10/2022
1123-007-211	15/01/2018	FILADELFO MEDELIN AYALA	ANT. DE PERCEPCIONES	-1,251	REEMBOLSO	15/04/2019
1123-008-149	08/03/2018	LUIS MANUEL ESTEBAN	GASTOS POR COMPROBAR	580	RELACION DE GTOS	BAJA
1123-008-147	25/04/2018	SERGIO ORLANDO SIEVER	GASTOS POR COMPROBAR	3,910	RELACION DE GTOS	BAJA
1123-008-136	25/04/2018	JESUS RAMOS MANCILLA	GASTOS POR COMPROBAR	9,061	RELACION DE GTOS	BAJA
1123-007-251	25/02/2019	JESUS MARTINEZ MENCHACA	ANT. DE PERCEPCIONES	3,770	DESC. POR NOMINA	BAJA
1123-007-252	28/02/2019	ALDO JESUS ALVAREZ CARDENAS	ANT. DE PERCEPCIONES	3,770	DESC. POR NOMINA	BAJA

1123-007-250	17/03/2019	GAUDENCIO MIRANDA GONZALEZ	ANT. DE PERCEPCIONES	3,770	DESC. POR NOMINA	15/10/2022
1123-001-089	28/06/2019	INTITUTO DE PREVENCIÓN Y SEG. SOCIAL	IPSET	1,000	ACREDITAMIENTO	15/10/2023
1123-001-090	01/01/2020	PAOLA KAREN LOPEZ CORDOVA	FONDO DE CAJA CHICA	34,771	REEMBOLSO	31/12/2025
1123-008-254	17/03/2020	RAMIRO RUIZ MENDEZ	GASTOS POR COMPROBAR	10,392	RELACION DE GTOS	BAJA
1123-008-074	20/05/2020	YARA ERIKA FERNANDEZ	GASTOS POR COMPROBAR	-506	REEMBOLSO	BAJA
1123-008-152	20/06/2020	MISAEAL FABELA RAYGOZA	GASTOS POR COMPROBAR	-2,042	REEMBOLSO	30/10/2025
1123-007-282	17/10/2020	VICTOR MANUEL RAMIREZ HUESCA	ANT. DE PERCEPCIONES	-750	REEMBOLSO	30/10/2025
1123-007-288	15/05/2021	ENRIQUE MIRANDA ELIAS	ANT. DE PERCEPCIONES	-1	REEMBOLSO	15/10/2025
1123-007-249	20/06/2021	JULIO AMADO ALVARADO HERNANDEZ	ANT. DE PERCEPCIONES	9,417	DESC. POR NOMINA	15/10/2022
1123-008-238	25/02/2022	JAVIER DE LA ROSA SARACHO	GASTOS POR COMPROBAR	333	RELACION DE GTOS	BAJA
1123-001-093	28/02/2022	INDUSTRIAS RHEMM SA DE CV	CURSOS	4,300	TRANSFERENCIA	15/10/2022
1123-010	30/09/2022	SUBSIDIO AL EMPLEO	ACREDITAMIENTO	-445	PAGO DE ISR	15/04/2024
1123-007-227	23/08/2023	JULIO CESAR LORA FUENTES	ANT. DE PERCEPCIONES	-1	REEMBOLSO	31/12/2024
1123-008-239	13/06/2025	JUAN ALEJANDRO JIMENEZ	GASTOS POR COMPROBAR	984	RELACION DE GTOS	15/10/2025
1123-008-279	22/07/2025	JOSE ANTONIO TOVAR LARA	GASTOS POR COMPROBAR	6,358	RELACION DE GTOS	30/09/2025
1123-008-278	05/09/2025	MARIO GERMAN GARCIA FLORES	GASTOS POR COMPROBAR	599	RELACION DE GTOS	30/09/2025
1123-008-155	12/09/2025	MARIO LIRA RAMOS	GASTOS POR COMPROBAR	29,973	RELACION DE GTOS	15/10/2025
1123-008-280	13/09/2025	ARTURO JAVIER LOPEZ CORDOVA	GASTOS POR COMPROBAR	3,886	RELACION DE GTOS	30/09/2025
1123-008-175	22/09/2025	FILADELFO MEDELLIN AYALA	GASTOS POR COMPROBAR	1,077	RELACION DE GTOS	15/10/2025
1123-001-110	09/12/2025	VIVIANA CUUEVAS OVIEDO	PAGO EN EXCESO POR REINTEGRAR	2,339	DESC. POR NOMINA	15/01/2026
1123-001-011	09/12/2025	DAVID DE LEON FLORES	PAGO EN EXCESO POR REINTEGRAR	587	DESC. POR NOMINA	15/01/2026
1123-001-111	09/12/2025	ALONDRA SALMAI GARCIA PERALEZ	PAGO EN EXCESO POR REINTEGRAR	446	DESC. POR NOMINA	15/01/2026
1123-001-112	09/12/2025	MELINA JANET SANTIAGO AMEZCUA	PAGO EN EXCESO POR REINTEGRAR	849	DESC. POR NOMINA	15/01/2026
1123-001-113	09/12/2025	PEDRO ISAI VELASCO CIPIAN	PAGO EN EXCESO POR REINTEGRAR	558	DESC. POR NOMINA	15/01/2026
1123-001-114	09/12/2025	JOSUE ENRIQUE ANCIRA GUADARRAMA	PAGO EN EXCESO POR REINTEGRAR	1,017	DESC. POR NOMINA	15/01/2026
1123-001-115	09/12/2025	MILDRED JANEL REYES SOLIS	PAGO EN EXCESO POR REINTEGRAR	174	DESC. POR NOMINA	15/01/2026
1123-001-116	09/12/2025	MARTIN MANUEL ALDACO GARZA	PAGO EN EXCESO POR REINTEGRAR	92	DESC. POR NOMINA	15/01/2026
1123-001-117	09/12/2025	NIDIA NUÑEZ CONTRERAS	PAGO EN EXCESO POR REINTEGRAR	427	DESC. POR NOMINA	15/01/2026
1123-001-121	09/12/2025	ITZEL DEL CARMEN CHAVEZ GARCIA	PAGO EN EXCESO POR REINTEGRAR	580	DESC. POR NOMINA	15/01/2026
1123-001-123	09/12/2025	EVELYN LARA CHAVEZ	PAGO EN EXCESO POR REINTEGRAR	3,365	DESC. POR NOMINA	15/01/2026
1123-001-124	09/12/2025	ALAN DE JESUS COAZOZON ARGUELLO	PAGO EN EXCESO POR REINTEGRAR	580	DESC. POR NOMINA	15/01/2026
1123-001-125	09/12/2025	MELINA RUBY AGUILAR SANCHEZ	PAGO EN EXCESO POR REINTEGRAR	462	DESC. POR NOMINA	15/01/2026
1123-001-129	09/12/2025	ANDREA YAZMIN PADILLA PEREZ	PAGO EN EXCESO POR REINTEGRAR	2,701	DESC. POR NOMINA	15/01/2026
1123-001-131	09/12/2025	KAREN BEATRIZ DOMINGUEZ ALVAREZ	PAGO EN EXCESO POR REINTEGRAR	2,340	DESC. POR NOMINA	15/01/2026
1123-001-134	09/12/2025	CARLOS CESAR ESCOBEDO PUGA	PAGO EN EXCESO POR REINTEGRAR	347	DESC. POR NOMINA	15/01/2026
1123-001-138	09/12/2025	CRISTINA JIMENEZ PATRICIO	PAGO EN EXCESO POR REINTEGRAR	730	DESC. POR NOMINA	15/01/2026
1123-001-142	09/12/2025	ROXANA MARISOL ORTEGA HERNANDEZ	PAGO EN EXCESO POR REINTEGRAR	-272	REINTEGRO	15/01/2026
1123-001-143	09/12/2025	DANIEL VENTURA BAUTISTA	PAGO EN EXCESO POR REINTEGRAR	-448	REINTEGRO	15/01/2026
1123-001-144	09/12/2025	SANDRA GONZALEZ PEREZ	PAGO EN EXCESO POR REINTEGRAR	-199	REINTEGRO	15/01/2026
1123-001-145	09/12/2025	RICARDO SANTANA TORRES	PAGO EN EXCESO POR REINTEGRAR	-199	REINTEGRO	15/01/2026
1123-001-146	31/12/2025	BANCO SANTANDER	AJUSTE POR TIPO DE RECURSO	312,212	AJUSTE	15/01/2025
1123-001-162	22/12/2025	DAVID CORSO LOPEZ	PAGO EN EXCESO POR REINTEGRAR	631	DESC. POR NOMINA	15/01/2025
1123-008-266	28/11/2025	NORA ALICIA VELA MARTINEZ	GASTOS POR COMPROBAR	46	RELACION DE GTOS	15/01/2025
1123-008-298	28/11/2025	ELOISA SIFUENTES ZARAGOZA	GASTOS POR COMPROBAR	240	RELACION DE GTOS	15/01/2025
1123-008-306	21/11/2025	JONATHAN ALEJANDRO SAUCEDO YAÑEZ	GASTOS POR COMPROBAR	143	RELACION DE GTOS	15/01/2025
1123-008-316	16/12/2025	RAUL GERARDO ANCHEZ MENDOZA	GASTOS POR COMPROBAR	35	RELACION DE GTOS	15/01/2025

1122-91	19/12/2025	SECRETARIA DE FINANZAS DEL ESTADO DE T	SUBSIDIO ESTATAL U006 MODIFICATORIO	1,964,866	TRANSFERENCIA	15/01/2025
1122-91	19/12/2025	SECRETARIA DE FINANZAS DEL ESTADO DE T	SUBSIDIO FEDERAL U006 MODIFICATORIO	1,964,866	TRANSFERENCIA	15/01/2025
TOTAL:				4,805,691		

"Bajo protesta de decir verdad declaramos que los Estados Financieros y sus Notas, son razonablemente correctos y son responsabilidad del emisor"

ING. JOSÉE ANTONIO TOVAR LARA
RECTOR



C.P. FRANCISCO GILBERTO GARCÍA GODINEZ
JEFE DEL DEPARTAMENTO DE CONTABILIDAD

C.P. MARIÓ GERMAN GARCÍA FLORES
DIRECTOR DE ADMINISTRACIÓN Y FINANZAS

CUENTA	FECHA DEL PAGO	NOMBRE DEL DEUDOR	CONCEPTO	IMPORTE	FORMA DE RECUPERACIÓN	FECHA DE VENCIMIENTO
			NO APLICA			
TOTAL:				0	NA	NA

"Bajo protesta de decir verdad declaramos que los Estados Financieros y sus Notas, son razonablemente correctos y son responsabilidad del emisor"

ING. JOSÉ ANTONIO TOVAR LARA
RECTOR



C.P. FRANCISCO GILBERTO GARCÍA GODINEZ
JEFE DEL DEPARTAMENTO DE CONTABILIDAD

C.P. MARIO GERMAN GARCÍA FLORES
DIRECTOR DE ADMINISTRACIÓN Y FINANZAS

CÓDIGO (CATALOGO DE BIENES ARMONIZADO) GRUPO/SUBGRUPO/CLASE/SUBCLASE/CONSECUTIVO	NOMBRE DE LA CUENTA	FECHA	No. FACTURA	NOMBRE DEL PROVEEDOR	DESCRIPCIÓN DEL BIEN (ARTÍCULO, MARCA, MODELO, N° DE SERIE)	ÁREA Y RESPONSABLE	NÚM. DE UNIDADES	COSTO UNITARIO	IMPORTE
1242-1-5211	APARTOS Y EQ. AUDIOVISUALES	28/05/2024	72661	FOLY MUEBLES	PANTALLA LG 86 P SMARTV	RECTORIA	2	24,255.00	48,450.00
1246-7-5671	HERRAMIENTASY MAQUINAS HERRAMIENTAS	05/02/2025	CR 30494	MIGUEL ANGEL RENDON TORRES	PUMP MONITOR TRIFASICO	MONTENIMIENTO	1	11,880.00	11,880.00
1241-3-5151	EQUIPO DE COMPUTO Y TEC DE LA INFOERMACION	20/02/2025	FMR 2158	MAGALI RIVERA GILLEN	IMPRESORA EPSON A COLOR	DEP. DE COMPRAS	1	8,532.00	8,532.00
1246-7-5671	HERRAMIENTASY MAQUINAS HERRAMIENTAS	25/02/2025	30542	MIGUEL ANGEL RENDON TORRES	BARRERA VEHICULAR	RECTORIA	1	38,969.42	38,969.42
1241-3-5151	EQUIPO DE COMPUTO Y TEC DE LA INFOERMACION	18/03/2025	MR-2195	MAGALI RIVERA GILLEN	IMP. MULTIFUNCIONAL KYOCERA	SER. ESCOLARES	1	22,680.00	22,680.00
1242-1-5211	EQUIPOS Y APARATOS AUDIOVISUALES	20/03/2025	R-8513	ROBERTO DE LA FENTE RETA	SISTEMA INALAMBRICVO CON MICRO	SISTEMAS	1	18,136.60	18,136.60
1241-3-5151	EQ. DE COMPUTO Y TECNOLOGIAS DE AL INFORMACION	01/04/2025	C 849	COMP. Y CONSUMIBLES DEL GOLFO	SCANNER EPSON DS-1630 A COLOR	FINANZAS	1	8,792.80	8,792.80
1241-3-5151	EQ. DE COMPUTO Y TECNOLOGIAS DE AL INFORMACION	16/05/2025	C 863	COMP. Y CONSUMIBLES DEL GOLFO	COMPUTADORA DE ESCRITORIO	JURIDICO	1	25,752.00	25,752.00
1241-3-5151	EQ. DE COMPUTO Y TECNOLOGIAS DE AL INFORMACION	16/05/2025	C 862	COMP. Y CONSUMIBLES DEL GOLFO	COMPUTADORA DE ESCRITORIO DEL	DEP. DE SISTEMAS	1	25,926.00	25,926.00
1242-1-5211	APARTOS Y EQ. AUDIOVISUALES	20/05/2025	317464	FOLY MUEBLES	PANTALLA SANSUSI 43PG	P.E.	1	5,499.00	5,499.00
1246-7-5671	HERRAMIENTASY MAQUINAS HERRAMIENTAS	03/06/2025	829	COMERCIALIZADORA DBT	CLAVADORA MILWAKEE	MANTENIMIENTO	1	11,484.00	11,484.00
1246-4-5641	SISTEMA DE AIRE ACONDICIONADO	04/06/2025	A317724	FOLY MUEBLES	SPLIT MABE 3T 220V F/C BCO	RECTORIA	9	16,989.99	152,909.91
1246-7-5671	HERRAMIENTASY MAQUINAS HERRAMIENTAS	10/06/2025	1015320	MULTIELECTRICO SA DE CV	INTERRUPTOR DE 3 POLOS 250 A	MANTENIMIENTO	1	29,750.00	29,750.00
1242-1-5211	APARTOS Y EQ. AUDIOVISUALES	13/06/2025	A 317902	FOLY MUEBLES	PANTALLA SANSUI 65P GOOGLE TV	RECTORIA	9	9,627.22	84,645.00
1241-5111	MUEBLES DE OFICINA Y ESTANTERIA	18/08/2025	168	MARCO ANTONIO SILVA APARICIO	PIZARRON DE CRISTAL TEMPLADO	RECTORIA	1	16,820.00	16,820.00
1241-5111	MUEBLES DE OFICINA Y ESTANTERIA	27/08/2025	170	MARCO ANTONIO SILVA APARICIO	PIZARRON DE CRISTAL TEMPLADO	RECTORIA	1	16,820.00	16,820.00
TOTAL:									527,047

"Bajo protesta de decir verdad declaro que los Estados Financieros y sus Notas, son razonablemente correctos y son responsabilidad del emisor"

ING. JOSÉ ANTONIO TOVAR LARA
RECTOR



C.P. FRANCISCO GILBERTO GARCÍA GODINEZ
JEFE DEL DEPARTAMENTO DE CONTABILIDAD

C.P. MARIO GERMAN GARCÍA FLORES
DIRECTOR DE ADMINISTRACIÓN Y FINANZAS



DENOMINACIÓN DE LAS DEUDAS	MONEDA DE CONTRATACIÓN	INSTITUCIÓN O PAÍS ACREEDOR	SALDO INICIAL DEL PERÍODO	SALDO FINAL DEL PERÍODO
DEUDA PÚBLICA				
Corto Plazo				
Deuda Interna			0	0
Instituciones de Crédito				
Títulos y Valores				
Arrendamientos Financieros				
Deuda Externa			0	0
Organismos Financieros Internacionales				
Deuda Bilateral				
Títulos y Valores				
Arrendamientos Financieros				
<i>Subtotal Corto Plazo</i>				
Largo Plazo				
Deuda Interna			0	0
Instituciones de Crédito				
Títulos y Valores				
Arrendamientos Financieros				
Deuda Externa			0	0
Organismos Financieros Internacionales				
Deuda Bilateral				
Títulos y Valores				
Arrendamientos Financieros				
<i>Subtotal Largo Plazo</i>				
Otros Pasivos			9,746,708	5,900,714
Total Deuda y Otros Pasivos			9,746,708	7,549,845

"Bajo protesta de decir verdad declaramos que los Estados Financieros y sus Notas, son razonablemente correctos y son responsabilidad del emisor"



SECRETARÍA DE
 ADMINISTRACIÓN PÚBLICA
 GOBIERNO DEL ESTADO
 DE TAMAULIPAS
 UNIVERSIDAD TECNOLÓGICA
 DE NUEVO LAREDO
 CLAVE 28EUT0004Y

RECTORÍA

ING. JOSÉ ANTONIO TOVAR LARA
 RECTOR

C.P. MARIO GERMAN GARCÍA FLORES
 DIRECTOR DE ADMINISTRACIÓN Y FINANZAS

C.P. FRANCISCO GILBERTO GARCÍA GODINEZ
 JEFE DEL DEPARTAMENTO DE CONTABILIDAD

Cuenta Contable	Saldo Inicial (SI) 1	Cargos del Periodo 2	Abonos del Periodo 3	Saldo Final (SF) 4 (1+3-2)	Variación del Periodo (SI-SF) (1-4)
PASIVO					
<u>PASIVO CIRCULANTE</u>					
<u>Cuentas por pagar a Corto Plazo</u>					
Servicios Personales por pagar a Corto Plazo	182,594	71,829,524	71,820,174	173,244	9,349
Proveedores por pagar a Corto Plazo	7,986,479	34,331,699	29,517,279	3,172,060	4,814,420
Subsidios, Participaciones y Aportaciones por pagar a Corto Plazo	0	0	0	0	0
Contratistas por pagar a Corto Plazo	0	0	0	0	0
Transferencias otorgadas por pagar a Corto Plazo	0	0	0	0	0
Intereses y Comisiones por pagar a Corto Plazo	0	0	0	0	0
Retenciones y Contribuciones por pagar a Corto Plazo	1,577,635	15,904,664	16,882,439	2,555,410	977,775
Devoluciones de Contribuciones por pagar a corto plazo	0	0	0	0	0
Otras Cuentas por pagar a Corto Plazo	0	0	0	0	0
<u>Documentos por pagar a Corto Plazo</u>					
Documentos Comerciales por pagar a Corto Plazo	0	0	0	0	0
Documentos con Contratistas por pagar a Corto Plazo	0	0	0	0	0
Otros Documentos por pagar a Corto Plazo	0	0	0	0	0
<u>Porción a Corto Plazo de la Deuda Pública a Largo Plazo</u>					
Porción a Corto Plazo de la Deuda Pública Interna	0	0	0	0	0
Porción a Corto Plazo de la Deuda Pública Externa	0	0	0	0	0
Porción a Corto Plazo de Arrendamiento Financiero	0	0	0	0	0
<u>Títulos y Valores a Corto Plazo</u>					
Títulos y Valores de la Deuda Pública Interna a Corto Plazo	0	0	0	0	0
Títulos y Valores de la Deuda Pública Externa a Corto Plazo	0	0	0	0	0
<u>Pasivos Diferidos a Corto Plazo</u>					
Ingresos Cobrados por Adelantado a Corto Plazo	0	0	0	0	0
Intereses Cobrados por Adelantado a Corto Plazo	0	0	0	0	0
Otros Pasivos Diferidos a Corto Plazo	0	0	0	0	0
<u>Fondos y Bienes de Terceros en Administración y/o en Garantía a Corto Plazo</u>					
Fondos en Garantía a Corto Plazo	0	0	0	0	0
Fondos en Administración a Corto Plazo	0	0	0	0	0
Fondos Contingentes a Corto Plazo	0	0	0	0	0
Fondos de Fideicomisos, Mandatos y Análogos a Corto Plazo	0	0	0	0	0
Otros Fondos de Terceros a Corto Plazo	0	0	0	0	0
Bienes en Garantía a Corto Plazo	0	0	0	0	0
<u>Provisiones a Corto Plazo</u>					
Provisión para Demandas y Litigios a Corto Plazo	0	0	0	0	0
Provisión para contingencias a Corto Plazo	0	0	0	0	0
Otras Provisiones a Corto Plazo	0	0	0	0	0
<u>Otros Pasivos a Corto Plazo</u>					
Ingresos por Clasificar	0	0	0	0	0
Recaudación por Participar	0	0	0	0	0
Otros Pasivos Circulantes	0	0	0	0	0
Total de Pasivos Circulantes:	9,746,708	122,065,886	118,219,892	5,900,714	3,845,994
<u>PASIVO NO CIRCULANTE</u>					
<u>Cuentas por pagar a Largo Plazo</u>					
Proveedores por pagar a Largo Plazo	0	0	0	0	0
Contratistas por pagar a Largo Plazo	0	0	0	0	0
<u>Documentos por pagar a Largo Plazo</u>					

Cuenta Contable	Saldo Inicial (SI) 1	Cargos del Periodo 2	Abonos del Periodo 3	Saldo Final (SF) 4 (1+3-2)	Variación del Periodo (SI-SF) (1-4)
Documentos con Contratistas por pagar a Largo Plazo	0	0	0	0	0
Otros Documentos por pagar a Largo Plazo	0	0	0	0	0
Deuda Pública a Largo Plazo					
Títulos y Valores de la Deuda Pública Interna a Largo Plazo	0	0	0	0	0
Títulos y Valores de la Deuda Pública Externa a Largo Plazo	0	0	0	0	0
Préstamos de la Deuda Interna por Pagar a Largo Plazo	0	0	0	0	0
Préstamos de la Deuda Externa por Pagar a Largo Plazo	0	0	0	0	0
Arrendamiento Financiero a Largo Plazo	0	0	0	0	0
Pasivos Diferidos a Largo Plazo					
Créditos Diferidos a Largo Plazo	0	0	0	0	0
Intereses Cobrados por Adelantados a Largo Plazo	0	0	0	0	0
Otros Pasivos Diferidos a Largo Plazo	0	0	0	0	0
Fondos y Bienes de Terceros en Administración y/o en Garantía a Largo Plazo					
Fondos en Garantía a Largo Plazo	0	0	0	0	0
Fondos en Administración a Largo Plazo	0	0	0	0	0
Fondos Contingentes a Largo Plazo	0	0	0	0	0
Fondos de Fideicomisos, Mandatos y Análogos a Largo Plazo	0	0	0	0	0
Otros Fondos de Terceros a Largo Plazo	0	0	0	0	0
Bienes en Garantía a Largo Plazo	0	0	0	0	0
Provisiones a Largo Plazo					
Provisión para Demandas y Litigios a Largo Plazo	0	0	0	0	0
Provisión por Pensiones a Largo Plazo	0	0	0	0	0
Provisión para Contingencias a Largo Plazo	0	0	0	0	0
Otras Provisiones a Largo Plazo	0	0	0	0	0
Total de Pasivos No Circulantes:	0	0	0	0	0
Total de Pasivos:	9,746,708	122,065,886	118,219,892	5,900,714	3,845,994

"Bajo protesta de decir verdad declaramos que los Estados Financieros y sus Notas, son razonablemente correctos y son responsabilidad del emisor"

ING. JOSÉ ANTONIO TOVAR LARA
RECTOR



SECRETARÍA DE
EDUCACIÓN PÚBLICA
GOBIERNO DEL ESTADO
DE TAMAULIPAS
UNIVERSIDAD TECNOLÓGICA
DE NUEVO LAREDO
CLAVE 2025
JEFES DEL DEPARTAMENTO DE CONTABILIDAD
RECTORÍA

C.P. MARIO GERMAN GARCÍA FLORES
DIRECTOR DE ADMINISTRACIÓN Y FINANZAS

NÚM. FACTURA O RECIBO	FECHA	NOMBRE O RAZÓN SOCIAL DEL PROVEEDOR O PRESTADOR DE SERVICIOS	CONCEPTO	AUTORIZÓ	IMPORTE	FECHA DE VENCIMIENTO
	15/12/2015	10 % RETENCION DE ARRENDAMIENTO	IMPUESTOS POR PAGAR	LIC. VICTOR H AVALOS	2	
	15/12/2015	RETENCION DE I.V.A.	IMPUESTOS POR PAGAR	LIC. VICTOR H AVALOS	166	
	20/03/2016	SECRETARIA DE FINANZAS DEL GOBIERNO DEL ESTADO	APORTACION PARA APERTURA DE CTA	LIC. VICTOR H AVALOS	15,000	
	15/12/2016	LETICIA PAZARAN	REEMBOLSO DE GTOS	LIC. VICTOR H AVALOS	17	
	01/05/2018	ANTONIA VEGA CEDILLO	SERVICIOS	LIC. GERARDO GONZALEZ	97,440	
	15/09/2018	RET.DE OBRA PUBLICA 1 AL MILLAR	APORTACIONES POR PAGAR	LIC. GERARDO GONZALEZ	561.44	
	15/09/2018	RET.DE OBRA PUBLICA 5 AL MILLAR	APORTACIONES POR PAGAR	LIC. GERARDO GONZALEZ	1,335	
	31/12/2018	NOMINA	SUELDOS POR PAGAR	LIC. GERARDO GONZALEZ	173,244	
	31/12/2020	RIGOBERTO ZUÑIGA GOMEZ	SERVICIO	LIC. ALBERTO RAFAEL ALVAREZ	9,000	
	17/01/2022	LUCIO CABELLO MARTINEZ	SERVICIO	LIC. ALBERTO RAFAEL ALVAREZ	24,000.00	
	10/11/2023	AGUALEGUAS PROVEEDORES SA DE CV	SERVICIOS	C.P. MARIO GERMAN GARCIA FLORES	2,089,276	
	19/12/2025	IMPRESOS TECNICOS LAREDO	SERVICIO	C.P. MARIO GERMAN GARCIA FLORES	80,739.72	
	31/12/2025	SERVICIO MEDICO	APORTACIONES POR PAGAR	C.P. MARIO GERMAN GARCIA FLORES	472.22	
	31/12/2025	SEGURO DE RETIRO	APORTACIONES POR PAGAR	C.P. MARIO GERMAN GARCIA FLORES	29.72	
	31/12/2025	IVA POR PAGAR (ARRENDAMIENTO)	APORTACIONES POR PAGAR	C.P. MARIO GERMAN GARCIA FLORES	0.81	
	31/12/2025	ISPT RETENCION DE HONORARIOS A.	IMPUESTOS POR PAGAR	C.P. MARIO GERMAN GARCIA FLORES	234,118	
	31/12/2025	ISPT	IMPUESTOS POR PAGAR	C.P. MARIO GERMAN GARCIA FLORES	2,320,882	
	31/12/2025	10% HONORARIOS	IMPUESTOS POR PAGAR	C.P. MARIO GERMAN GARCIA FLORES	1,802.88	
	31/12/2025	FONDO DE PENSIONES	APORTACIONES POR PAGAR	C.P. MARIO GERMAN GARCIA FLORES	3,183.85	
	31/12/2025	COMISIÓN FEDERAL DE ELECTRICIDAD	PROVISION DE GASTO DE DICIEMBRE	C.P. MARIO GERMAN GARCIA FLORES	128,004.00	
	31/12/2025	BANCO SANTANDER	PROVISION DE COMISIONES	C.P. MARIO GERMAN GARCIA FLORES	1,206.40	
	31/12/2025	BANCO SANTANDER	AJUSTE POR CORRECCION TIPO RECURSO	C.P. MARIO GERMAN GARCIA FLORES	312,211.68	
	31/12/2025	SECRETARIA DE FINANZAS DEL GOBIERNO DEL ESTADO	ISN DICIEMBRE 2025	C.P. MARIO GERMAN GARCIA FLORES	463,165.00	
	31/12/2025	ABONOS PRESTAMOS IPSET	RETENCION	C.P. MARIO GERMAN GARCIA FLORES	1,352.05	
TOTAL CORTO PLAZO:					5,900,714	
TOTAL LARGO PLAZO:					5,900,714	

"Bajo protesta de decir verdad declaramos que los Estados Financieros y sus Notas, son razonablemente correctos y son responsabilidad del emisor"

ING. JOSÉ ANTONIO TOVAR LARA
RECTOR



C.P. FRANCISCO GILBERTO GARCÍA GODÍNEZ
JEFE DEL DEPARTAMENTO DE CONTABILIDAD

C.P. MARIO GERMAN GARCÍA FLORES
DIRECTOR DE ADMINISTRACIÓN Y FINANZAS

1.- Se tiene un monto de \$1,083,840.00 correspondiente a servicios prestados por el proveedor Multilimpio del Norte S.A. DE C.V. durante los meses de marzo a junio del 2023. De dicho periodo, únicamente se recibieron facturas por los meses de marzo y abril; sin embargo, no se efectuó el pago debido a que emitió las facturas con fecha de 04 de junio del 2023 y a esa fecha el proveedor no contaba con el tarjetón vigente del padrón de proveedores del Estado, ya que tenía vigencia hasta el 24 de mayo del 2023. Por los meses de mayo y junio no se presentaron facturas, derivado del vencimiento de dicho documento y la suspensión del servicio. En consecuencia, el monto total se reconoce como pasivo contingente, en tanto el proveedor no acredite el cumplimiento de los requisitos normativos aplicables.

"" Bajo protesta de decir verdad declaramos que los Estados Financieros y sus Notas, son razonablemente correctos y son responsabilidad del emisor ""

ING. JOSÉ ANTONIO TOVAR LARA
RECTOR



C.P. MARIO GERMAN GARCIA FLORES
DIRECTOR DE ADMINISTRACIÓN Y FINANZAS

C.P. FRANCISCO GILBERTO GARCÍA GODINEZ
JEFE DEL DEPARTAMENTO DE CONTABILIDAD

A) NOTAS DE GESTIÓN ADMINISTRATIVA

1.- Autorización e Historia

a) La Universidad Tecnológica de Nuevo Laredo fue fundada en base a un Decreto de Creación para una educación de calidad hacia los sectores más alejados de la ciudad, teniendo por objeto obtener mano de obra calificada requerida por los sectores empresariales de la ciudad.

El 11 de septiembre de 2002, el Gobierno del Estado de Tamaulipas emite Decreto mediante el cual se aprobó la fundación de la Universidad Tecnológica de Nuevo Laredo, así mismo, existen dos reformas a su Decreto de Creación, siendo la primera el 23 de noviembre de 2006 y la segunda, el 5 de noviembre de 2009.

b) En la Actualidad la Universidad Tecnológica de Nuevo Laredo no ha sufrido cambios en su estructura.

2.- Panorama Económico y Financiero

Los objetivos de la institución se cumplieron durante el período con Ingresos Propios, Ingresos Federales e Ingresos del Estado, a través de subsidios aprobados previamente por el Consejo Directivo mediante presupuesto.

3.- Organización y Objeto Social

La Universidad Tecnológica de Nuevo Laredo es un organismo público descentralizado del Gobierno del Estado, cuyo objeto social es ofrecer educación superior tecnológica de calidad, orientada a la formación integral de profesionales altamente capacitados, vinculados al entorno productivo, con un enfoque en la innovación, la competitividad y el desarrollo regional. Su modelo educativo se basa en la formación por competencias, combinando teoría y práctica para responder a las necesidades del sector empresarial y social.

Desde su creación, la Universidad ha trabajado en el fortalecimiento académico y la mejora continua de sus programas. En el año 2007, obtuvo el Nivel 1 del Comité Interinstitucional para la Evaluación de la Educación Superior (CIEES) en las carreras de Clasificación Arancelaria y Despacho Aduanero, Administración de Autotransporte y Logística, lo que permitió impartir el nivel de Licenciatura en Ingeniería en Logística Internacional.

En 2009, las carreras de Técnico Superior Universitario en Mantenimiento Industrial, Electrónica y Automatización lograron también la distinción de Nivel 1 por parte del CIEES, lo cual justificó la apertura y continuidad de los programas de Ingeniería en Mantenimiento Industrial e Ingeniería en Mecatrónica.

Posteriormente, en el año 2010, la carrera de Comercialización y Ventas, en el área de Mercadotecnia, obtuvo igualmente el Nivel 1 del CIEES, lo que respaldó la creación del programa de Ingeniería en Desarrollo e Innovación Empresarial.

Actualmente, el modelo educativo de la Universidad permite que los estudiantes obtengan el título de Técnico Superior Universitario (TSU) al concluir los primeros dos años de formación, y, en caso de

continuar con la licenciatura, puedan titularse como Ingenieros tras un periodo adicional de un año con ocho meses.

La universidad tributa bajo el Régimen de Personas Morales con fines no lucrativos.

Tipo de Contribuciones: Esta universidad está obligada al entero de retenciones del Impuesto Sobre la Renta por Sueldos y Salarios, y asimilables a salarios, Retenciones del ISR por el Uso o Goce temporal de bienes y por la prestación de Servicios Profesionales, así como de Retenciones del Impuesto al Valor Agregado por el Uso o Goce temporal de bienes y por la prestación de Servicios Profesionales.

Así mismo, al entero del Impuesto Sobre Nóminas al Estado.

La universidad no cuenta con fideicomisos.

4.- Base de Preparación de los Estados Financieros

El 31 de diciembre de 2008 fue publicada en el Diario Oficial de la Federación la Ley General de Contabilidad Gubernamental, que tiene por objeto establecer los criterios generales que regirán la contabilidad gubernamental y la emisión de la información financiera de los entes públicos, con el fin de lograr su adecuada armonización, para facilitar a los entes públicos el registro y la fiscalización de los activos, pasivos, ingresos y gastos y, en general, contribuir a medir la eficacia, economía y eficiencia del gasto de ingresos públicos. El órgano de coordinación para la armonización de la contabilidad gubernamental es el Consejo Nacional de Armonización Contable, el cual tiene por objeto emitir las normas contables y lineamientos para la generación de información financiera que se aplicaran, previamente formuladas y propuestas por el secretario técnico.

La preparación de la información financiera de la Universidad se realizó de acuerdo con el Manual de Contabilidad Gubernamental emitido por el CONAC.

Normatividad: Ley de Disciplina Financiera; Ley General de Contabilidad Gubernamental; Manual de Contabilidad Gubernamental; Marco Conceptual; Postulados Básicos de Contabilidad Gubernamental; Plan de Cuentas; Reglas de registro; Clasificadores presupuestarios; y Lineamientos del CONAC.

5. Políticas de Contabilidad Significativas.

a) Actualización.

Durante el ejercicio 2025, la Universidad no aplicó ningún método de actualización para activos, pasivos ni Hacienda Pública/Patrimonio, ya que no fue necesario debido al entorno económico estable. Asimismo, no se presentó desconexión ni reconexión inflacionaria conforme a las disposiciones del CONAC.

b) Operaciones en el extranjero

La Universidad no realizó operaciones en el extranjero durante el ejercicio, por lo tanto, no se generaron efectos por variaciones cambiarias que afecten la información financiera gubernamental.

- c) Método de valuación de la inversión en acciones de compañías subsidiarias no consolidadas y asociadas.

No aplica, ya que la Universidad no posee inversiones en compañías subsidiarias ni asociadas.

- d) Sistema y método de valuación de inventarios y costo de lo vendido.

No aplica, debido a que la Universidad no realiza actividades comerciales sujetas a costo de ventas, ni mantiene inventarios con fines de comercialización.

- e) Beneficios a empleados.

No se cuenta con un cálculo actuarial actualizado al cierre del cuarto trimestre del 2025. No obstante, las prestaciones laborales otorgadas al personal activo y jubilado se registran conforme a lo establecido en la normativa aplicable y en función del presupuesto autorizado. Se encuentra en análisis la viabilidad de contar con una valuación actuarial en ejercicios futuros.

- f) Provisiones.

Al cierre del cuarto Trimestre del 2025 se provisionaron gastos tales como el ISN, por un monto de \$463,165.00 correspondiente al mes de diciembre del 2025, Energía Eléctrica por \$128,004.00 correspondiente al mes de diciembre del 2025, Comisiones Bancarias por \$603.20, Retenciones de ISR por \$1,761,855.99 correspondiente al mes de diciembre del 2025, así como \$80,739.72 correspondiente a factura del proveedor Impresos Técnicos Laredo.

- g) Reservas.

No se constituyeron reservas específicas durante el Cuarto Trimestre del 2025.

- h) Cambios en políticas contables y corrección de errores.

No se presentaron cambios en políticas contables ni correcciones de errores en los estados financieros correspondientes al Cuarto Trimestre del 2025.

- i) Reclasificaciones.

No se realizaron reclasificaciones entre cuentas contables que afecten la presentación de los estados financieros al cierre del Cuarto Trimestre.

- j) Depuración y cancelación de saldos.

Durante el Cuarto Trimestre del 2025 no se realizaron cancelaciones ni depuraciones significativas de saldos contables.

6.- Posición en Moneda Extranjera y Protección por Riesgo Cambiario.

La Universidad en este trimestre del 2025 no realizó este tipo de operaciones.

7. Reporte Analítico del Activo.

a) Vida útil o porcentajes de depreciación, deterioro o amortización utilizados en los diferentes tipos de activos.

Se aplica de acuerdo a los porcentajes de la Ley del Impuesto Sobre la Renta vigente.

b) Cambios en el porcentaje de depreciación o valor residual de los activos.

No aplica.

c) Importe de los gastos conceptualizados en el ejercicio, tanto financieros como de investigación y desarrollo

No aplica.

d) Riesgos por tipo de cambio o tipo de interés de las inversiones financieras.

No aplica.

e) Valor activado en el ejercicio de los bienes construidos por la entidad.

Los bienes de la entidad se reconocen dentro de su Activo No Circulante a su costo histórico, de conformidad con el artículo 29 de la Ley General de Contabilidad Gubernamental.

f) Otras circunstancias de carácter significativo que afecten el activo, tales como bienes en garantía, señalados en embargos, litigios, títulos de inversiones, entregados en garantías, baja significativa del valor de inversiones financieras, etc.

Durante el Cuarto Trimestre del 2025 no hubo afectaciones de esta índole.

g) Desmantelamiento de Activos, procedimientos, implicaciones, efectos contables.

Durante el Cuarto Trimestre del 2025 no hubo afectaciones de esta índole.

h) Administración de activos; planificación orientada al uso eficiente por parte del ente: La Universidad Tecnológica de Nuevo Laredo implementa una planificación estratégica que busca optimizar el aprovechamiento de su infraestructura. Esta gestión está enfocada en garantizar el uso eficiente de los espacios y recursos físicos, con el propósito de beneficiar tanto a la comunidad universitaria como a la sociedad en general.

i) Inversiones en valores.

Durante el Cuarto Trimestre 2025 no hubo afectaciones de esta índole.

j) Patrimonio de Organismos descentralizados.

El patrimonio al 31 de diciembre del 2025 es de \$202,609,560.30

k) Inversiones en empresas de participación mayoritaria:

No se tiene inversión en este tipo de empresas.

l) Inversiones en empresas de participación minoritaria:

No se tiene inversión en este tipo de empresas.

8. Fideicomisos, Mandatos y Análogos.

No hubo afectaciones de este rubro en el Cuarto Trimestre del 2025.

9. Reporte de la Recaudación.

a) Análisis del comportamiento de la recaudación correspondiente al ente público.

Fuente de Financiamiento	Monto
Ingreso Federal	\$46,613,716.26
Ingreso Estatal	\$47,057,262.23
Ingresos propios	\$25,768,241.67
Total Recaudado	\$119,439,220.16

b) Proyección de la recaudación e ingresos en el mediano plazo.

Fuente de Financiamiento	Recaudado al 31 de diciembre del 2025	Estimado al 31 de diciembre de 2025
Ingreso Federal	\$46,613,716.26	\$48,578,582.26
Ingreso Estatal	\$47,057,262.23	\$49,112,128.23
Ingresos propios	\$25,768,241.67	\$32,386,291.35
Total Recaudado	\$119,439,220.16	\$130,077,001.84

10. Información sobre la Deuda y el Reporte Analítico de la Deuda

a) Utilizar al menos los siguientes indicadores: Deuda respecto al PIB y deuda respecto a la recaudación tomando, como mínimo, un periodo igual o menor a 5 años.

No aplica

b) Información de manera agrupada por tipo de valor gubernamental o instrumento financiero en la que se considere interés, comisiones, tasa, perfil de vencimiento y otros gastos de la deuda.

No aplica.

11. Calificaciones otorgadas

No aplica, por lo que no se cuenta con calificaciones otorgadas o certificaciones.

12. Proceso de Mejora

a) Principales Políticas de control interno.

Se implementan acciones de control que son reportadas trimestralmente en el Sistema de Control Interno y a la Contraloría Gubernamental del Estado.

b) Medidas de desempeño financiero, metas y alcance.

La Universidad Tecnológica de Nuevo Laredo realiza reuniones trimestrales con el Comité de Control Interno y Desempeño Institucional (COCODI), donde se revisan aspectos clave relacionados con el control interno, la administración de riesgos, el impacto financiero-presupuestal y el desempeño institucional.

Como parte de los esfuerzos de mejora continua, se implementan estrategias enfocadas en el fortalecimiento académico, la gestión educativa y el desarrollo institucional. Entre estas destacan:

- Actualización y profesionalización constante del personal docente, mejorando su práctica y la calidad del aprendizaje de los alumnos.
- Ampliación de los servicios educativos con enfoque en el desarrollo humano, social y económico.
- Coordinación con autoridades educativas para actualizar contenidos, mejorar la cobertura, pertinencia y equidad en la educación.
- Participación activa de la comunidad, padres de familia, sector productivo y consejos sociales en los programas educativos y en el mantenimiento de la infraestructura.
- Fomento a la innovación, ciencia y tecnología mediante la vinculación con el sector productivo y académico.
- Promoción de actividades culturales, deportivas y artísticas desde la educación básica hasta el nivel superior.
- Impulso a programas de becas, estímulos y créditos educativos para asegurar la permanencia y excelencia académica.
- Uso de sistemas de información para medir y analizar el desempeño institucional y el aprovechamiento académico.
- Desarrollo de métodos de enseñanza centrados en la formación integral y en valores cívicos, éticos y de responsabilidad social.

13. Información por Segmentos.

Sin información a revelar.

14. Eventos Posteriores al Cierre.

Sin información a revelar.

15. Partes Relacionadas

Sin información a revelar.

16. Responsabilidad Sobre la Presentación Razonable de la Información Contable.

La Universidad Tecnológica de Nuevo Laredo es responsable de la preparación y presentación razonable de los

Estados Financieros de conformidad con las Normas de Información Financiera Mexicana y con la Normatividad emitida por el Consejo Nacional de Armonización Contable.

Bajo protesta de decir verdad declaramos que los Estados Financieros y sus Notas, son razonablemente correctos y son responsabilidad del emisor.

Ing. José Antonio Tovar Lara
Rector



C.P. Mario German García Flores
Director de Administración y Finanzas

C.P. Francisco Gilberto García Godínez
Jefe del Departamento de Contabilidad

B) NOTAS DE DESGLOSE.

I) NOTAS AL ESTADO DE ACTIVIDADES

Ingresos y Otros Beneficios

a) Ingresos de Gestión	\$1,746,305.91
- Ingresos por Venta de Bienes y Servicios	\$1,746,705.91
b) Transferencias, Asignaciones, Subsidios y Subvenciones, y Pensiones y Jubilaciones	
- Recurso estatal subsidio ordinario	\$46,495,158.00
- Recurso federal ordinario	\$46,495,186.73
- Recurso estatal Ingresos propios	<u>\$ 23,940,650.84</u>
Total	<u>\$118,676,701.48</u>
c) Otros Ingresos y Beneficios: \$1,519,872.66	
- Ingresos financieros	\$ 1,519,872.66

Cabe mencionar que en el rubro de Recurso estatal Ingresos Propios se realizó una devolución de Ingresos por \$17,400.00 por concepto reintegro de inscripción solicitado por varios alumnos y autorizado por el Rector de la Universidad.

Ingresos por Venta de Bienes y Servicios.

Durante el periodo se obtuvo un ingreso de \$1,746,305.91, correspondiente principalmente a pagos por inscripciones, así como a otros productos y servicios que ofrece la Universidad.

Subsidio Federal.

El saldo registrado en este rubro asciende a \$46,495,186.73 provenientes de subsidios otorgados por la Federación.

Subsidio Estatal.

En este concepto se reporta un saldo de \$46,495,158.00 derivado de los subsidios transferidos por el Gobierno del Estado.

Subsidio Estatal por Ingresos Propios

Este rubro refleja un ingreso de \$23,940,650.84 correspondiente a los subsidios estatales vinculados a los ingresos propios generados por la Universidad y depositados en cuentas estatales.

Ingresos Financieros

Se reporta un ingreso de \$1,519,872.66 correspondiente a los intereses generados por los recursos invertidos en la cuenta de mesa de dinero.

Gastos y Otras Pérdidas:

- Gastos de funcionamiento	\$100,454,093.11
- Transferencias, Asignaciones, subsidios y otras ayudas	\$ 0.00
- Otros Gastos y perdidas extraordinarias	<u>\$ 1,730,227.39</u>
Total	\$102,184,320.50

Durante el periodo, los gastos de funcionamiento ascienden a un total de \$100,454,093.11 distribuidos de la siguiente manera: \$71,779,091.15 correspondientes al Capítulo 1000 "Servicios Personales"; \$4,841,942.07 al Capítulo 2000 "Materiales y Suministros"; y \$23,833,059.89 al Capítulo 3000 "Servicios Generales".

II) NOTAS AL ESTADO DE SITUACIÓN FINANCIERA

1. Activo

Efectivo y Equivalentes

En esta cuenta traemos un saldo al 31 de diciembre del 2025 de \$53,974,152.72 en los cuales no se cuenta con fondos de afectación específica.

Derechos a recibir Efectivo y Equivalentes y Bienes y Servicios

En esta cuenta tenemos un saldo al 31 de diciembre del 2025 de \$ 4,805,691.14, de los cuales \$3,929,732.00 corresponden al Subsidio Federal y Estatal del Convenio Modificatorio U006 2025 pendiente por recibir por parte del Estado.

No existen fondos de afectación específica.

Inventarios.

No existe información a revelar

Almacenes.

No existe información a revelar

Inversiones Financieras

En la cuenta de inversión Mesa de Dinero existe un fondo de contingencia por \$35,185,675.42 de Inversión de Disponibilidad Inmediata aprobado por el Consejo Directivo de esta Institución; el cual se detalla a continuación.

Inversión Mesa de Dinero	20,289,710.56
Inversión Creciente Estatal	14,895,964.86
Inversión Creciente Federal	0.00
Inversión Federal	0.00

Bienes Muebles, Inmuebles e Intangibles

Bienes Inmuebles

“1231 Terrenos”, en esta cuenta se tiene un saldo de \$1,003,062.50

“1233 Edificios no Habitacionales”, en esta cuenta se tiene un saldo de \$71,218,594.76 al 31 de diciembre del 2025.

“1234 Infraestructura”, En esta cuenta se tiene un saldo de \$6,612.00 al 31 de diciembre del 2025

Bienes Muebles

“1241 Mobiliario y equipo de administración”, en esta cuenta se tiene un saldo de \$20,921,467.58 y una depreciación acumulada de \$ 1,222,201.33 al 31 de diciembre del 2025.

“1242 Mobiliario, Equipo Educativo y Recreativo”, en esta cuenta se tiene un saldo de \$42,318,503.63 y una depreciación acumulada de \$ 364,548.85 al 31 de diciembre del 2025.

“1243 Equipo e Instrumental Médico y de Laboratorio”, en esta cuenta se tiene un saldo de \$23,770.00 y una depreciación acumulada de 7,555.50 al 31 de diciembre del 2025.

“1244 Vehículos y Equipo de Transporte”, en esta cuenta se tiene un saldo de \$ 3,622,390.96 y una depreciación acumulada de \$754,941.27 al 31 de diciembre del 2025

“1245 Equipo de Defensa y Seguridad”, en esta cuenta se tiene un saldo de \$250,000.00 al 31 de diciembre del 2025.

“1246 Maquinaria Otros Equipos y Herramientas”, en esta cuenta se tiene un saldo de \$18,606,126.11 y una Depreciación acumulada de \$ 2,555,325.60 al 31 de diciembre del 2025.

Activos Intangibles

“1251 Software”, en esta cuenta se tiene un saldo de \$287,138.29 al 31 de diciembre del 2025

“1254 Licencias”, en esta cuenta se tiene un saldo de \$232,580.00 al 31 de diciembre del 2025

Estimaciones y Deterioros

No existe información a revelar

Otros Activos

No existe información a revelar

2. Pasivo.

Cuentas y Documentos por pagar

“2111 Servicios Personales por Pagar a Corto Plazo”, en esta cuenta se tiene un saldo de \$173,244.37 al 31 de diciembre del 2025.

“2112 Proveedores por Pagar a Corto Plazo”, en esta cuenta se tiene un saldo de \$3,172,059.63 al 31 de diciembre del 2025.

“2117- Retenciones y Contribuciones por Pagar a Corto Plazo”, en esta cuenta se tiene un saldo de \$2,555,409.92 al 31 de diciembre del 2025.

Fondo de Bienes a Terceros en Garantía y/o Administración.

La entidad no cuenta Fondos de bienes de terceros en garantía.

Pasivos Diferidos.

La entidad no cuenta con Pasivos Diferidos.

Provisiones.

Al cierre del cuarto trimestre del ejercicio fiscal 2025, se provisionaron gastos por un monto de \$3,434,367.91

Otros Pasivos.

1. Se tiene un monto de \$1,083,840.00 correspondiente a servicios prestados por el proveedor Multilimpio del Norte, S.A. de C.V. durante los meses de marzo a junio de 2023. De dicho periodo, únicamente se recibieron facturas por los meses de marzo y abril; sin embargo, no se efectuó el pago debido a que emitió las facturas con fecha de 4 de junio de 2023 y a esa fecha el proveedor no contaba con el tarjetón vigente del Padrón de Proveedores del Estado, ya que tenía vigencia hasta el 24 de mayo de 2023. Por los meses de mayo y junio no se presentaron facturas, derivado del vencimiento de dicho documento y la suspensión del servicio. En consecuencia, el monto total se reconoce como pasivo contingente, en tanto el proveedor no acredite el cumplimiento de los requisitos normativos aplicables.

III) NOTAS AL ESTADO DE VARIACIÓN EN LA HACIENDA PÚBLICA.

1. Patrimonio Contribuido

Al 31 de diciembre del 2025, no se registran modificaciones en el Patrimonio Contribuido, ya que los saldos iniciales correspondientes a los ejercicios 2024 y 2025 se mantuvieron sin cambios.

2. Patrimonio Generado

En cuanto al Patrimonio Generado, se reporta un ahorro por un monto de \$21,924,585.64

cuyo origen corresponde a recursos provenientes de subsidios federales, estatales y de ingresos propios.

IV) NOTAS AL ESTADO DE FLUJOS DE EFECTIVO

Efectivo y equivalentes

1. Estado de Flujo de Efectivo

Efectivo y Equivalentes		
Concepto	2025	2024
Efectivo		
Bancos/Tesorería	18,788,477.30	27,586,926.89
Bancos/Dependencias y Otros		
Inversiones Temporales (Hasta 3 meses)	35,185,675.42	19,539,313.98
Fondos con Afectación Específica		
Depósitos de Fondos de Terceros en Garantía y/o Administración		
Otros Efectivos y Equivalentes		
Total	53,974,152.72	47,126,240.87

2. Adquisiciones de bienes muebles e inmuebles al cuarto trimestre del ejercicio fiscal 2025.

Adquisiciones de Actividades de Inversión efectivamente pagadas		
Concepto	2025	2024
Bienes Inmuebles, Infraestructura Construcciones en Proceso		
Terrenos		
Viviendas		
Edificios no Habitacionales		
Infraestructura		
Construcciones en Proceso en Bienes de Dominio Público.		
Construcciones en Proceso en Bienes Propios		
Otros Bienes Inmuebles		
Bienes Muebles		
Mobiliario y Equipo de Administración	125,322.80	1,025,123.72
Mobiliario y Equipo Educativo y Recreativo	156,730.60	627,450.33
Equipo e Instrumental Médico y de Laboratorio		
Vehículos y Equipo de Transporte		
Equipo de Defensa y Seguridad		
Maquinaria, Otros Equipos y Herramientas	244,993.33	367,712.28
Colecciones, Obras de Arte y Objetos Valiosos		
Activos Biológicos		
Otras Inversiones		
Total	527,046.73	2,020,286.33

3.-Conciliación de los Flujos de Efectivo Netos de las Actividades de Operación.

Adquisiciones de Actividades de Inversión efectivamente pagadas		
Concepto	2025	2024
Resultados del Ejercicio Ahorro/Desahorro	21,924,585.64	14,721,454.86
Movimientos de partidas (o rubros) que no afectan al efectivo		
Depreciación		
Amortización		
Incrementos en las provisiones		
Incremento en inversiones producido por revaluación		
Ganancia/pérdida en venta de bienes muebles, inmuebles e intangibles		
Incremento en cuentas por cobrar		
Flujos de Efectivo Netos de las Actividades de Operación	21,924,585.64	14,721,454.86

Bajo protesta de decir verdad declaramos que los Estados Financieros y sus Notas, son razonablemente correctos y son responsabilidad del emisor.

Ing. José Antonio Tovar Lara
Rector

C.P. Mario German García Flores
Director de Administración y Finanzas

C.P. Francisco Gilberto García Godínez
Jefe del Departamento de Contabilidad



NOTAS DE MEMORIA (CUENTAS DE ORDEN)

Cuentas de Orden Contables:

Al 31 de diciembre del 2025 estos son los saldos de esta cuenta:

Teresa González Aran	\$60,208.38
Martha Alicia Ramírez Rosales	\$99,635.41
Adriana Isabel Abundis	\$ 53,596.36
Adanberto Guerrero Contreras	\$82,863.74
Brenda Azeneth Ovalle Trujillo	\$82,467.94
Juan Manuel Sosa Sosa	\$ 0.39
Ángela Estefanía de Haro	\$54,673.85
Juan Márquez Sánchez	\$27,125.00
Mario Lira Ramos	\$0.00
Pedro Jesús Sánchez Méndez	\$0.47
Gabriela Prado Espinosa	\$45,001.22
Juan Enrique González Rocha	\$105,866.85
María de Jesús Martínez Sánchez	\$0.45
Ramiro González García	\$151,895.54

Nora Alicia Vela Martínez	\$0.00
Julia Guadalupe Diaz Puerto	\$101,088.13
América Anais Álvarez Romero	\$28,710.77
Rosario Osorio Refugio	\$35,810.65
Erik Alejandro Saavedra Rodríguez	\$4,055.16
Eva teresa Serrano Castro	\$ -0.11
Jesús Arturo Rodríguez Narvárez	\$0.01
Mario Alberto de la Mora Flores	\$24,173.20
Ana Alejandra Orosco Carrillo	\$ 33,750.67
Julio Cesar Lora Fuentes	\$59,026.05
Ernesto Javier Vara Niñez	\$12,073.59
Idalia Guadalupe Reyna de la Rosa	\$22,647.36
Mireyda Nieto Pulido (CAET)	\$57,703.11
Mireyda Nieto Pulido (Ahorro CAET)	\$87,000.00
Cristina Guadalupe Vázquez Solís	\$138,517.90
Guadalupe Ángeles Oseguera	\$2,536.93
Valentín Román Arellano	\$27,608.12
Armando Flores Gallegos	\$61,120.23
Yaritza Arguello Padilla	\$27,164.60
Arturo Javier López Córdova	\$44,869.51
Felipe Navarro López	\$51,255.75
Paulina Díaz Miranda	\$32,440.44
Juan Enrique González Rocha	\$124,800.21
Mireyda Nieto Pulido (préstamo especial)	\$51,002.19
Martha Cristina Carmona Reyes	\$28,943.77
Mónica Ochoa Muzquis	\$32,602.04
Gaudencio Miranda González	\$58,784.66
Juan Alejandro Jiménez Alfaro	\$37,439.83
Filadelfo Medellín Ayala	\$58,754.47
Jesús Arturo Rodríguez Narvárez	\$90,974.81
María de Jesús Villegas Santos	\$19,688.24
Francisco Javier Ramírez Huesca	\$29,532.29
Arturo Javier López Córdova (Prest Liquidez)	\$122,279.81
Arturo Alejandro Yan Colchado	\$9,067.01
Ivan Lorenzo de Jesús López Uvalle	\$112,608.15

Total de cuentas de orden **\$2,391,365.15**

Cuentas de Orden Presupuestario

Cuentas de Orden Presupuestarias de Ingresos	
Concepto	2025
8.1.1 Ley de Ingresos Estimada	\$112,333,889.41
8.1.2 Ley de Ingresos por Ejecutar	\$6,725,449.68

8.1.3 Modificaciones a la Ley de Ingresos Estimada	\$17,743,112.43
8.1.4 Ley de Ingresos Devengada	\$3,929,732.00
8.1.5 Ley de Ingresos Recaudada	\$119,439,220.16

Cuentas de Orden Presupuestarias de Egresos	
Concepto	2025
8.2.1 Presupuesto de Egresos Aprobado	\$112,333,889.41
8.2.2 Presupuesto de Egresos por Ejercer	\$10,919,585.50
8.2.3 Modificaciones al Presupuesto de Egresos Aprobado	\$17,743,112.43
8.2.4 Presupuesto de Egresos Comprometido	\$18,179,899.92
8.2.5 Presupuesto de Egresos Devengado	\$673,115.12
8.2.6 Presupuesto de Egresos Ejercido	\$0.00
8.2.7 Presupuesto de Egresos Pagado	\$100,304,401.30

Bajo protesta de decir verdad declaramos que los Estados Financieros y sus Notas, son razonablemente correctos y son responsabilidad del emisor.

Ing. José Antonio Tovar Lara
Rector

C.P. Mario German García Flores
Director de Administración y Finanzas

C.P. Francisco Gilberto Garcia Godínez
Jefe del Departamento de Contabilidad



IV.- DICTAMEN PRESUPUESTARIO Y SUS ANEXOS

HERNANDEZ ARRIAGA Y ASOCIADOS, S.C.

San Luis Potosí # 506 Col. Norberto Treviño Zapata C.P. 87020

DICTAMEN PRESUPUESTARIO

ING. JOSÉ ANTONIO TOVAR LARA
RECTOR DE LA
UNIVERSIDAD TECNOLÓGICA DE NUEVO LAREDO
PRESENTE.

He auditado los Estados e Información Financiera Presupuestaria de la **Universidad Tecnológica de Nuevo Laredo**, Organismo Público Descentralizado del Gobierno del Estado de Tamaulipas, correspondientes al periodo comprendido del 01 de enero al 31 de diciembre de 2025, preparados de conformidad con las disposiciones establecidas en la Ley General de Contabilidad Gubernamental, así como con la normativa emitida por el Consejo Nacional de Armonización Contable (CONAC), en cuanto al registro y preparación de dicha información financiera presupuestaria.

La Administración del Organismo es responsable de la preparación de los Estados e Información Financiera Presupuestaria, de conformidad con los ordenamientos antes indicados, así como del diseño, implementación y mantenimiento del control interno que considere necesario para permitir la preparación de dichos estados e información financiera presupuestaria libres de desviación importante debido a fraude, error o incumplimiento.

Mi responsabilidad consiste en expresar una opinión sobre los Estados e Información Financiera Presupuestaria con base en mi auditoría. La auditoría fue realizada de conformidad con las Normas Internacionales de Auditoría, las cuales requieren que el auditor cumpla con los requerimientos de ética aplicables, así como que planifique y ejecute la auditoría con el propósito de obtener una seguridad razonable de que los Estados e Información Financiera Presupuestaria se encuentran libres de desviación importante.

Una auditoría implica la aplicación de procedimientos para obtener evidencia de auditoría sobre los importes y la información revelada en los Estados e Información Financiera Presupuestaria. Los procedimientos seleccionados dependen del juicio profesional del auditor, incluyendo la evaluación de los riesgos de desviación importante en los Estados e Información Financiera Presupuestaria, ya sea por fraude, error o incumplimiento. Al efectuar dichas evaluaciones del riesgo, el auditor considera el control interno relevante para la preparación de los Estados e Información Financiera Presupuestaria por parte de la Administración del Organismo, con el fin de diseñar los procedimientos de auditoría adecuados a las circunstancias, pero no con la finalidad de expresar una opinión sobre la eficacia del control interno del Organismo.

Considero que la evidencia de auditoría obtenida proporciona una base suficiente y adecuada para sustentar mi opinión de auditoría.

En mi opinión, los Estados e Información Financiera Presupuestaria de la **Universidad Tecnológica de Nuevo Laredo**, correspondientes al periodo del 01 de enero al 31 de diciembre de 2025, han sido preparados, en todos los aspectos materiales, de conformidad con las disposiciones legales y normativas previamente señaladas.

C.P.C. Dante Adalberto Hernández Arriaga.
Contador Público Certificado

Cd. Victoria, Tamaulipas a 31 de marzo de 2026

Rubro de Ingresos / Fuente de Financiamiento	Ingreso					Diferencia (6=5-1)
	Estimado (1)	Ampliaciones y Reducciones (2)	Modificado (3=1+2)	Devengado (4)	Recaudado (5)	
Impuestos						
Cuotas y Aportaciones de Seguridad Social						
Contribuciones de Mejoras						
Derechos						
Productos						
Aprovechamientos						
Ingresos por Venta de Bienes, Prestacion de Servicios y Otros Ingresos	2,000,000	5,004,971	7,004,971	1,746,306	1,746,306	-253,694
Participaciones y Aportaciones, Convenios , Incentivos, Derivados de la colobar	43,231,395	5,228,658	48,460,053	48,460,053	46,495,187	3,263,792
Transferencias, Asignaciones, Subsidios y Subvenciones y Pensiones y Jubilaci	67,102,494	6,747,565	73,850,059	72,418,075	70,435,809	3,333,314
Ingresos Derivados de Financiamientos		761,919	761,919	761,919	761,919	761,919
Total	112,333,889	17,743,112	130,077,002	123,386,352	119,439,220	

Ingresos excedentes 7,105,331

Rubro de Ingresos / Fuente de Financiamiento	Ingreso					Diferencia (6=5-1)
	Estimado (1)	Ampliaciones y Reducciones (2)	Modificado (3=1+2)	Devengado (4)	Recaudado (5)	
Ingresos del Poder Ejecutivo Federal o Estatal y de los Municipios	110,333,889	11,976,222	122,310,112	120,878,128	116,930,996	6,597,106
Impuestos						
Cuotas y Aportaciones de Seguridad Social						
Contribuciones de Mejoras						
Derechos						
Productos						
Aprovechamientos						
Participaciones, Aportaciones, Convenios, Incentivos Derivados de la Colaboracion Fiscal y Fondos Distintos de Aportaciones	43,231,395	5,228,658	48,460,053	48,460,053	46,495,187	3,263,792
Transferencias, Asignaciones, Subsidios y Subvenciones, Pensiones y Jubilaciones	67,102,494	6,747,565	73,850,059	72,418,075	70,435,809	3,333,314
Ingresos de los Entes Publicos de los Poderes Legislativos y Judicial, de los Organos Autonomos y del Sector Paraestatal o Paramunicipal, asi como de las Empresas Productivas del Estado	2,000,000	5,004,971	2,000,000	1,746,306	1,746,306	-253,694
Cuotas y Aportaciones de Seguridad Social						0
Productos						
Ingresos por Ventas de Bienes, Prestacion de Servicios y Otros Ingresos	2,000,000	5,004,971	2,000,000	1,746,306	1,746,306	-253,694
Transferencias, Asignaciones, Subsidios y Subvenciones y pensiones y jubilaciones						0
Ingresos derivados de financiamiento	0	0	0	761,919	761,919	761,919
Ingresos Derivados de Financiamientos				761,919	761,919	761,919
Total	112,333,889	16,981,194	124,310,112	123,386,352	119,439,220	

Ingresos excedentes 7,105,331

"Bajo protesta de decir verdad declaramos que los Estados Financieros y sus Notas, son razonablemente correctos y son responsabilidad del emisor"

ING. JOSÉ ANTONIO TOVAR LARA
RECTOR

SECRETARÍA DE
EDUCACIÓN PÚBLICA
GOBIERNO DEL ESTADO
DE TAMAULIPAS
UNIVERSIDAD TECNOLÓGICA
DE NUEVO LAREDO
CLAVE 28EUT0004Y
RECTORÍA
C.P. FRANCISCO GILBERTO GARCÍA GODINEZ
JEFE DEL DEPARTAMENTO DE CONTABILIDAD

C.P. MARIO GERMAN GARCÍA FLORES
DIRECTOR DE ADMINISTRACIÓN Y FINANZAS

Concepto	Egresos					Subejercicio 6=(3-4)
	Aprobado	Ampliaciones/ (Reducciones)	Modificado	Devengado	Pagado	
	1	2	(3=1+2)	4	5	
Servicios Personales	80,453,666	9,505,325	89,958,991	71,779,091	71,779,091	18,179,900
Remuneraciones al Personal de Carácter Permanente	29,549,999	5,478,825	35,028,824	29,826,862	29,826,862	5,201,962
Remuneraciones al Personal de Carácter Transitorio	26,702,071	3,015,253	23,686,818	17,458,162	17,458,162	6,228,655
Remuneraciones Adicionales y Especiales	12,351,715	2,330,081	14,681,796	10,109,602	10,109,602	4,572,194
Seguridad Social	8,101,983	1,484,912	9,586,895	8,672,181	8,672,181	914,714
Otras Prestaciones Sociales y Económicas	2,535,797	1,677,073	4,212,870	3,315,590	3,315,590	897,280
Previsiones	0	0	0	0	0	0
Pago de Estímulos a Servidores Públicos	1,212,100	1,549,688	2,761,788	2,396,693	2,396,693	365,095
Materiales y Suministros	5,609,430	474,854	5,134,576	4,840,392	4,810,649	294,184
Materiales de Administración, Emisión de Documentos y Artículos Oficiales	1,969,220	71,144	2,040,363	2,022,033	1,992,290	18,330
Alimentos y Utensilios	538,650	125,490	413,160	344,899	344,899	68,261
Materias Primas y Materiales de Producción y Comercialización			0			0
Materiales y Artículos de Construcción y de Reparación	1,650,284	312,191	1,338,093	1,288,975	1,288,975	49,119
Productos Químicos, Farmacéuticos y de Laboratorio	126,880	7,189	119,691	78,423	78,423	41,268
Combustibles, Lubricantes y Aditivos	526,800	152,236	679,036	674,543	674,543	4,493
Vestuario, Blancos, Prendas de Protección y Artículos Deportivos	282,600	127,921	154,679	119,815	119,815	34,864
Materiales y Suministros Para Seguridad	0	0	0	0	0	0
Herramientas, Refacciones y Accesorios Menores	514,995	125,443	389,553	311,704	311,704	77,849
Servicios Generales	22,177,825	11,301,290	33,479,115	23,830,987	23,187,615	9,648,128
Servicios Básicos	4,115,981	4,452,618	8,568,599	4,977,060	4,849,056	3,591,539
Servicios de Arrendamiento	638,680	60,756	577,924	472,603	472,603	105,320
Servicios Profesionales, Científicos, Técnicos y Otros Servicios	2,147,429	533,214	2,680,643	2,331,018	2,331,018	349,625
Servicios Financieros, Bancarios y Comerciales	34,707	20,178	54,885	20,422	19,215	34,463
Servicios de Instalación, Reparación, Mantenimiento y Conservación	4,772,800	260,550	4,512,250	4,208,251	4,157,255	303,999
Servicios de Comunicación Social y Publicidad.	662,000	50,000	612,000	305,396	305,396	306,604
Servicios de Traslado y Viáticos	7,117,768	1,300,168	8,417,937	7,998,112	7,998,112	419,825
Servicios Oficiales	763,614	255,254	1,018,867	586,411	586,411	432,456
Otros Servicios Generales	1,924,846	5,111,164	7,036,010	2,931,714	2,468,549	4,104,296
Transferencias, Asignaciones, Subsidios y Otras Ayudas	0	0	0	0	0	0
Transferencias Internas y Asignaciones al Sector Público	0	0	0	0	0	0
Transferencias al Resto del Sector Público	0	0	0	0	0	0
Subsidios y Subvenciones	0	0	0	0	0	0
Ayudas Sociales	0	0	0	0	0	0
Pensiones y Jubilaciones	0	0	0	0	0	0
Transferencias a Fideicomisos, Mandatos y Otros Análogos	0	0	0	0	0	0
Transferencias a la Seguridad Social	0	0	0	0	0	0
Donativos	0	0	0	0	0	0
Transferencias al Exterior	0	0	0	0	0	0
Bienes Muebles, Inmuebles e Intangibles	4,092,969	2,588,648	1,504,321	527,047	527,047	977,274
Mobiliario y Equipo de Administración	418,000	83,950	334,050	125,323	125,323	208,727
Mobiliario y Equipo Educacional y Recreativo	79,453	480,479	559,931	156,730	156,730	403,201
Equipo e Instrumental Médico y de Laboratorio	0	0	0	0	0	0
Vehículos y Equipo de Transporte	3,439,516	3,439,516	0	0	0	0
Equipo de Defensa y Seguridad	0	0	0	0	0	0
Maquinaria, Otros Equipos y Herramientas	156,000	454,339	610,339	244,994	244,994	365,346
Activos Biológicos	0	0	0	0	0	0
Bienes Inmuebles	0	0	0	0	0	0
Activos Intangibles	0	0	0	0	0	0
Inversión Pública	0	0	0	0	0	0
Obra Pública en Bienes de Dominio Público	0	0	0	0	0	0
Obra Pública en Bienes Propios	0	0	0	0	0	0
Proyectos Productivos y Acciones de Fomento	0	0	0	0	0	0
Inversiones Financieras y Otras Provisiones	0	0	0	0	0	0
Inversiones Para el Fomento de Actividades Productivas.	0	0	0	0	0	0

Concepto	Egresos					Subejercicio 6=(3-4)
	Aprobado	Ampliaciones/ (Reducciones)	Modificado	Devengado	Pagado	
	1	2	(3=1+2)	4	5	
Acciones y Participaciones de Capital	0	0	0	0	0	0
Compra de Títulos y Valores	0	0	0	0	0	0
Concesión de Préstamos	0	0	0	0	0	0
Inversiones en Fideicomisos, Mandatos y otros Análogos	0	0	0	0	0	0
Otras Inversiones Financieras	0	0	0	0	0	0
Provisiones para Contingencias y Otras Erogaciones Especiales	0	0	0	0	0	0
Participaciones y Aportaciones	0	0	0	0	0	0
Participaciones	0	0	0	0	0	0
Aportaciones	0	0	0	0	0	0
Convenios	0	0	0	0	0	0
Deuda Pública	0	0	0	0	0	0
Amortización de la Deuda Pública	0	0	0	0	0	0
Intereses de la Deuda Pública	0	0	0	0	0	0
Comisiones de la Deuda Pública	0	0	0	0	0	0
Gastos de la Deuda Pública	0	0	0	0	0	0
Costo por Coberturas	0	0	0	0	0	0
Apoyos Financieros	0	0	0	0	0	0
Adeudos de Ejercicios Fiscales Anteriores (ADEFAS)	0	0	0	0	0	0
Total del Egreso	112,333,889	17,743,112	130,077,002	100,977,516	100,304,401	29,099,485

"Bajo protesta de decir verdad declaramos que los Estados Financieros y sus Notas, son razonablemente correctos y son responsabilidad del emisor"

ING. JOSÉ ANTONIO TOVAR LARA
RECTOR


 SECRETARÍA DE
 EDUCACIÓN PÚBLICA
 GOBIERNO DEL ESTADO
 DE TAMAULIPAS
 UNIVERSIDAD TECNOLÓGICA
 DE NUEVO LAREDO
 CLAVE 28EHT086TY
RECTORÍA
 C.P. FRANCISCO GILBERTO GARCÍA GODINEZ
 JEFE DEL DEPARTAMENTO DE CONTABILIDAD

C.P. MARIO GERMAN GARCÍA FLORES
DIRECTOR DE ADMINISTRACIÓN Y FINANZAS

Ejercicio del Presupuesto	Presupuesto de Egresos Aprobado	Ampliaciones/ (Reducciones)	Presupuesto Vigente	Comprometido	Disponible para comprometer	Devengado	Comprometido no devengado	Presupuesto sin devengar	Ejercido	Pagado	Cuentas por pagar (Deuda)
Capítulo/Concepto/Partida Especifica	1	2	3	4	5= (3-4)	6	7= (4-6)	8= (3-6)	9	10	11= (6-10)
SERVICIOS PERSONALES	80,453,666	9,505,325	89,958,991	89,958,991	0	71,779,091	18,179,900	18,179,900	71,779,091	71,779,091	0
REMUNERACIONES AL PERSONAL DE CARACTER PERMANENTE	29,549,999	5,478,825	35,028,824	35,028,824	0	29,826,862	5,201,962	5,201,962	29,826,862	29,826,862	0
Dietas	0	0	0	0	0	0	0	0	0	0	0
Haberess	0	0	0	0	0	0	0	0	0	0	0
Sueldos base al personal permanente	29,549,999	5,478,825	35,028,824	35,028,824	0	29,826,862	5,201,962	5,201,962	29,826,862	29,826,862	0
Remuneraciones por adscripción laboral en el extranjero	0	0	0	0	0	0	0	0	0	0	0
REMUNERACIONES AL PERSONAL DE CARACTER TRANSITORIO	26,702,071	3,015,253	23,686,818	23,686,818	0	17,458,162	6,228,655	6,228,655	17,458,162	17,458,162	0
Honorarios asimilables a salarios	26,702,071	3,015,253	23,686,818	23,686,818	0	17,458,162	6,228,655	6,228,655	17,458,162	17,458,162	0
Sueldos base al personal eventual	0	0	0	0	0	0	0	0	0	0	0
Retribuciones por servicios de carácter social	0	0	0	0	0	0	0	0	0	0	0
Retribución a los representantes de los trabajadores y de los patronos en la Junta de Conciliación y Arbitraje	0	0	0	0	0	0	0	0	0	0	0
REMUNERACIONES ADICIONALES Y ESPECIALES	12,351,715	2,330,081	14,681,796	14,681,796	0	10,109,602	4,572,194	4,572,194	10,109,602	10,109,602	0
Primas por años de servicios efectivos prestados	0	0	0	0	0	0	0	0	0	0	0
Primas de vacaciones, dominical y gratificación de fin de año	12,351,715	2,330,081	14,681,796	14,681,796	0	10,109,602	4,572,194	4,572,194	10,109,602	10,109,602	0
Horas extraordinarias	0	0	0	0	0	0	0	0	0	0	0
Compensaciones	0	0	0	0	0	0	0	0	0	0	0
Sobrehaberes	0	0	0	0	0	0	0	0	0	0	0
Asignaciones de técnico, de mando, por comisión, de vuelo y de técnico especial	0	0	0	0	0	0	0	0	0	0	0
Honorarios especiales	0	0	0	0	0	0	0	0	0	0	0
Participaciones por vigilancia en el cumplimiento de las leyes y custodia de valores	0	0	0	0	0	0	0	0	0	0	0
SEGURIDAD SOCIAL	8,101,983	1,484,912	9,586,895	9,586,895	0	8,672,181	914,714	914,714	8,672,181	8,672,181	0
Aportaciones de seguridad social	7,430,899	1,390,914	8,821,813	8,821,813	0	7,998,663	823,150	823,150	7,998,663	7,998,663	0
Aportaciones a fondos de vivienda	0	0	0	0	0	0	0	0	0	0	0
Aportaciones al sistema para el retiro	671,084	93,998	765,082	765,082	0	673,519	91,564	91,564	673,519	673,519	0
Aportaciones para seguros	0	0	0	0	0	0	0	0	0	0	0
OTRAS PRESTACIONES SOCIALES Y ECONOMICAS	2,535,797	1,677,073	4,212,870	4,212,870	0	3,315,590	897,280	897,280	3,315,590	3,315,590	0
Cuotas para el fondo de ahorro y fondo de trabajo	0	0	0	0	0	0	0	0	0	0	0
Indemnizaciones	1,235,797	1,368,158	2,603,955	2,603,955	0	1,895,748	708,208	708,208	1,895,748	1,895,748	0
Prestaciones y haberes de retiro	0	0	0	0	0	0	0	0	0	0	0
Prestaciones contractuales	0	0	0	0	0	0	0	0	0	0	0
Apoyos a la capacitación de los servidores públicos	200,000	100,000	100,000	100,000	0	0	100,000	100,000	0	0	0
Otras prestaciones sociales y económicas	1,100,000	408,915	1,508,915	1,508,915	0	1,419,842	89,072	89,072	1,419,842	1,419,842	0
PREVISIONES	0	0	0	0	0	0	0	0	0	0	0
Previsiones de carácter laboral, económica y de seguridad social	0	0	0	0	0	0	0	0	0	0	0
PAGO DE ESTIMULOS A SERVIDORES PUBLICOS	1,212,100	1,549,688	2,761,788	2,761,788	0	2,396,693	365,095	365,095	2,396,693	2,396,693	0
Estímulos	1,212,100	1,549,688	2,761,788	2,761,788	0	2,396,693	365,095	365,095	2,396,693	2,396,693	0
Recompensas	0	0	0	0	0	0	0	0	0	0	0
MATERIALES Y SUMINISTROS	5,609,430	474,854	5,134,576	4,840,392	294,184	4,840,392	0	294,184	4,810,649	4,810,649	29,743
MATERIALES DE ADMINISTRACION, EMISION DE DOCUMENTOS Y ARTICULOS OFICIALES	1,969,220	71,144	2,040,363	2,022,033	18,330	2,022,033	0	18,330	1,992,290	1,992,290	29,743
Materiales, útiles y equipos menores de oficina	503,276	187,728	315,547	305,848	9,700	305,848	0	9,700	305,848	305,848	0
Materiales y útiles de impresión y reproducción	625,832	304,799	321,033	316,519	4,514	316,519	0	4,514	316,519	316,519	0
Material estadístico y geográfico	0	0	0	0	0	0	0	0	0	0	0
Materiales, útiles y equipos menores de tecnologías de la información y comunicaciones	83,963	175,018	258,981	258,981	0	258,981	0	0	258,981	258,981	0
Material impreso e información digital	202,934	47,811	250,745	250,699	46	250,699	0	46	220,956	220,956	29,743
Material de limpieza	397,214	6,120	403,334	401,696	1,638	401,696	0	1,638	401,696	401,696	0
Materiales y útiles de enseñanza	156,000	334,723	490,723	488,291	2,432	488,291	0	2,432	488,291	488,291	0
Materiales para el registro e identificación de bienes y personas	0	0	0	0	0	0	0	0	0	0	0
ALIMENTOS Y UTENSILIOS	538,650	125,490	413,160	344,899	68,261	344,899	0	68,261	344,899	344,899	0
Productos alimenticios para personas	528,450	128,490	399,960	337,828	62,132	337,828	0	62,132	337,828	337,828	0
Productos alimenticios para animales	0	3,000	3,000	1,816	1,184	1,816	0	1,184	1,816	1,816	0
Utensilios para el servicio de alimentación	10,200	0	10,200	5,255	4,945	5,255	0	4,945	5,255	5,255	0

Ejercicio del Presupuesto	Presupuesto de Egresos Aprobado	Ampliaciones/ (Reducciones)	Presupuesto Vigente	Comprometido	Disponible para comprometer	Devengado	Comprometido no devengado	Presupuesto sin devengar	Ejercido	Pagado	Cuentas por pagar (Deuda)
Capítulo/Concepto/Partida Específica	1	2	3	4	5= (3-4)	6	7= (4-6)	8= (3-6)	9	10	11= (6-10)
MATERIAS PRIMAS Y MATERIALES DE PRODUCCION Y COMERCIALIZACION	0	0	0	0	0	0	0	0	0	0	0
Productos alimenticios, agropecuarios y forestales adquiridos como materia prima											
Insumos textiles adquiridos como materia prima											
Productos de papel, cartón e impresos adquiridos como materia prima											
Combustibles, lubricantes, aditivos, carbón y sus derivados adquiridos como materia prima											
Productos químicos, farmacéuticos y de laboratorio adquiridos como materia prima											
Productos metálicos y a base de minerales no metálicos adquiridos como materia prima											
Productos de cuero, piel, plástico y hule adquiridos como materia prima											
Mercancías adquiridas para su comercialización											
Otros productos adquiridos como materia prima											
MATERIALES Y ARTICULOS DE CONSTRUCCION Y DE REPARACION	1,650,284	312,191	1,338,093	1,288,975	49,119	1,288,975	0	49,119	1,288,975	1,288,975	0
Productos minerales no metálicos	31,200	31,200	0	0	0	0	0	0	0	0	0
Cemento y productos de concreto	31,200	14,913	16,287	8,344	7,943	8,344	0	7,943	8,344	8,344	0
Cal, yeso y productos de yeso			0		0		0	0			0
Madera y productos de madera	63,374	52,991	10,383	10,383	0	10,383	0	0	10,383	10,383	0
Vidrio y productos de vidrio	4,657		4,657	0	4,657	0	0	4,657	0	0	0
Material eléctrico y electrónico	688,531	87,373	775,904	762,860	13,045	762,860	0	13,045	762,860	762,860	0
Artículos metálicos para la construcción	62,400	40,513	21,887	10,319	11,568	10,319	0	11,568	10,319	10,319	0
Materiales complementarios	55,442	43,166	12,276	1,400	10,876	1,400	0	10,876	1,400	1,400	0
Otros materiales y artículos de construcción y reparación	713,479	216,780	496,699	495,669	1,029	495,669	0	1,029	495,669	495,669	0
PRODUCTOS QUIMICOS, FARMACEUTICOS Y DE LABORATORIO	126,880	7,189	119,691	78,423	41,268	78,423	0	41,268	78,423	78,423	0
Productos químicos básicos	20,000	7,811	27,811	27,811	0	27,811	0	0	27,811	27,811	0
Fertilizantes, pesticidas y otros agroquímicos			0		0		0	0			0
Medicinas y productos farmacéuticos	85,280	15,000	70,280	44,442	25,838	44,442	0	25,838	44,442	44,442	0
Materiales, accesorios y suministros médicos	0		0		0		0	0	0	0	0
Materiales, accesorios y suministros de laboratorio	21,600		21,600	6,170	15,430	6,170	0	15,430	6,170	6,170	0
Fibras sintéticas, hules, plásticos y derivados			0		0		0	0			0
COMBUSTIBLES, LUBRICANTES Y ADITIVOS	526,800	152,236	679,036	674,543	4,493	674,543	0	4,493	674,543	674,543	0
Combustibles, lubricantes y aditivos	526,800	152,236	679,036	674,543	4,493	674,543	0	4,493	674,543	674,543	0
Carbón y sus derivados					0		0	0			0
VESTUARIO, BLANCOS, PRENDAS DE PROTECCION Y ARTICULOS DEPORTIVOS	282,600	127,921	154,679	119,815	34,864	119,815	0	34,864	119,815	119,815	0
Vestuario y uniformes	178,800	129,545	49,255	42,378	6,876	42,378	0	6,876	42,378	42,378	0
Prendas de seguridad y protección personal	0		0		0		0	0	0	0	0
Artículos deportivos	103,800	1,624	105,424	77,436	27,988	77,436	0	27,988	77,436	77,436	0
Productos textiles					0		0	0			0
Blancos y otros productos textiles, excepto prendas de vestir					0		0	0			0
MATERIALES Y SUMINISTROS PARA SEGURIDAD	0	0	0	0	0	0	0	0	0	0	0
Sustancias y materiales explosivos					0		0	0			0
Materiales de seguridad pública	0		0		0		0	0	0	0	0
Prendas de protección para seguridad pública y nacional					0		0	0			0
HERRAMIENTAS, REFACCIONES Y ACCESORIOS MENORES	514,995	125,443	389,553	311,704	77,849	311,704	0	77,849	311,704	311,704	0
Herramientas menores	176,800	73,804	102,996	82,657	20,339	82,657	0	20,339	82,657	82,657	0
Refacciones y accesorios menores de edificios	44,000	15,000	29,000	8,211	20,789	8,211	0	20,789	8,211	8,211	0
Refacciones y accesorios menores de mobiliario y equipo de administración, educacional y recreativo	0		0		0		0	0	0	0	0
Refacciones y accesorios menores de equipo de cómputo y tecnologías de la información	64,400	33,439	30,961	30,961	0	30,961	0	0	30,961	30,961	0

Ejercicio del Presupuesto	Presupuesto de Egresos Aprobado	Ampliaciones/ (Reducciones)	Presupuesto Vigente	Comprometido	Disponible para comprometer	Devengado	Comprometido no devengado	Presupuesto sin devengar	Ejercido	Pagado	Cuentas por pagar (Deuda)
Capítulo/Concepto/Partida Específica	1	2	3	4	5= (3-4)	6	7= (4-6)	8= (3-6)	9	10	11= (6-10)
Refacciones y accesorios menores de equipo e instrumental médico y de laboratorio	0		0		0		0	0			0
Refacciones y accesorios menores de equipo de transporte	60,000		60,000	38,410	21,590	38,410	0	21,590	38,410	38,410	0
Refacciones y accesorios menores de equipo de defensa y seguridad	0		0		0		0	0			0
Refacciones y accesorios menores de maquinaria y otros equipos	169,795	3,200	166,595	151,464	15,132	151,464	0	15,132	151,464	151,464	0
Refacciones y accesorios menores otros bienes muebles	0		0		0		0	0			0
SERVICIOS GENERALES	22,177,824	11,301,290	33,479,114	23,830,987	9,648,126	23,830,987	0	9,584,988	23,187,615	23,187,615	643,372
SERVICIOS BASICOS	4,115,986	4,452,618	8,568,604	4,977,060	3,591,544	4,977,060	0	3,591,544	4,849,056	4,849,056	128,004
Energía eléctrica	2,707,034	3,719,755	6,426,789	3,192,373	3,234,416	3,192,373	0	3,234,416	3,064,369	3,064,369	128,004
Gas	0		0		0		0	0			0
Agua	357,085	656,325	1,013,410	827,750	185,660	827,750	0	185,660	827,750	827,750	0
Telefonía tradicional	191,520	8,947	200,467	159,343	41,124	159,343	0	41,124	159,343	159,343	0
Telefonía celular	0		0		0		0	0			0
Servicios de telecomunicaciones y satélites	0		0		0		0	0			0
Servicios de acceso de Internet, redes y procesamiento de información	820,347	65,555	885,902	759,507	126,395	759,507	0	126,395	759,507	759,507	0
Servicios postales y telegráficos	40,000	2,036	42,036	38,087	3,949	38,087	0	3,949	38,087	38,087	0
Servicios integrales y otros servicios	0		0		0		0	0			0
SERVICIOS DE ARRENDAMIENTO	638,680	60,756	577,924	472,603	105,320	472,603	0	105,320	472,603	472,603	0
Arrendamiento de terrenos	0		0		0		0	0			0
Arrendamiento de edificios	0		0		0		0	0			0
Arrendamiento de mobiliario y equipo de administración, educacional y recreativo	187,200	95,663	282,863	282,863	0	282,863	0	0	282,863	282,863	0
Arrendamiento de equipo e instrumental médico y de laboratorio	0		0		0		0	0			0
Arrendamiento de equipo de transporte	175,000	79,926	95,074	0	95,074	0	0	95,074	0	0	0
Arrendamiento de maquinaria, otros equipos y herramientas	47,200	38,722	8,478	2,000	6,478	2,000	0	6,478	2,000	2,000	0
Arrendamiento de activos intangibles	51,200	10,473	61,673	61,673	0	61,673	0	0	61,673	61,673	0
Arrendamiento financiero	0		0		0		0	0			0
Otros arrendamientos	178,080	48,245	129,835	126,067	3,768	126,067	0	3,768	126,067	126,067	0
SERVICIOS PROFESIONALES, CIENTIFICOS, TECNICOS Y OTROS SERVICIOS	2,147,429	533,214	2,680,643	2,331,018	349,625	2,331,018	0	349,625	2,331,018	2,331,018	0
Servicios legales, de contabilidad, auditoría y relacionados	262,400	34,006	228,394	155,974	72,420	155,974	0	72,420	155,974	155,974	0
Servicios de diseño, arquitectura, ingeniería y actividades relacionadas	0		0		0		0	0			0
Servicios de consultoría administrativa, procesos, técnica y en tecnologías de la información	420,320	212,086	632,406	632,406	0	632,406	0	0	632,406	632,406	0
Servicios de capacitación	60,000		60,000	54,075	5,925	54,075	0	5,925	54,075	54,075	0
Servicios de investigación científica y desarrollo	0		0		0		0	0			0
Servicios de apoyo administrativo, traducción, fotocopiado e impresión	0		0		0		0	0			0
Servicios de protección y seguridad	0		0		0		0	0			0
Servicios de vigilancia	1,331,200	401,247	1,732,447	1,485,183	247,264	1,485,183	0	247,264	1,485,183	1,485,183	0
Servicios profesionales, científicos y técnicos integrales	73,509	46,113	27,396	3,380	24,016	3,380	0	24,016	3,380	3,380	0
SERVICIOS FINANCIEROS, BANCARIOS Y COMERCIALES	34,707	20,178	54,885	20,422	34,463	20,422	0	34,463	19,215	19,215	1,206
Servicios financieros y bancarios	34,707	20,178	54,885	20,422	34,463	20,422	0	34,463	19,215	19,215	1,206
Servicios de cobranza, investigación crediticia y similar	0		0		0		0	0			0
Servicios de recaudación, traslado y custodia de valores	0		0		0		0	0			0
Seguros de responsabilidad patrimonial y fianzas	0		0		0		0	0			0
Seguro de bienes patrimoniales	0		0		0		0	0		0	0
Almacenaje, envase y embalaje	0		0		0		0	0			0
Fletes y maniobras	0		0		0		0	0			0
Comisiones por ventas	0		0		0		0	0			0
Servicios financieros, bancarios y comerciales integrales	0		0		0		0	0			0
SERVICIOS DE INSTALACION, REPARACION, MANTENIMIENTO Y CONSERVACION	4,772,800	260,550	4,512,250	4,208,251	303,999	4,208,251	0	303,999	4,157,255	4,157,255	50,997
Conservación y mantenimiento menor de inmuebles	892,000	634,554	257,446	257,446	0	257,446	0	0	206,449	206,449	50,997

Ejercicio del Presupuesto Capítulo/Concepto/Partida Específica	Presupuesto de Egresos Aprobado 1	Ampliaciones/ (Reducciones) 2	Presupuesto Vigente 3	Comprometido 4	Disponible para comprometer 5= (3-4)	Devengado 6	Comprometido no devengado 7= (4-6)	Presupuesto sin devengar 8= (3-6)	Ejercido 9	Pagado 10	Cuentas por pagar (Deuda) 11= (6-10)
Apoyos a ahorradores y deudores del Sistema Financiero Nacional ADEUDOS DE EJERCICIOS FISCALES ANTERIORES (ADEFAS) ADEFAS											
Total del Gasto	112,333,889	17,743,112	130,077,001	119,157,416	10,919,585	100,977,516	18,179,900	29,099,485	100,304,401	100,304,401	673,115

"Bajo protesta de decir verdad declaramos que los Estados Financieros y sus Notas, son razonablemente correctos y son responsabilidad del emisor"

17,743,112




ING. JOSÉ ANTONIO TOVAR LARA
RECTOR



SECRETARÍA DE EDUCACIÓN PÚBLICA
GOBIERNO DEL ESTADO DE TAMAULIPAS
UNIVERSIDAD TECNOLÓGICA DE NUEVO LAREDO
CLAVE 28EUT0004Y
RECTORÍA



C.P. FRANCISCO GILBERTO GARCÍA GÓDINEZ
JEFE DEL DEPARTAMENTO DE CONTABILIDAD



C.P. MARIO GERMAN GARCÍA FLORES
DIRECTOR DE ADMINISTRACIÓN Y FINANZAS


Concepto	Egresos					Subejercicio 6=(3-4)
	Aprobado 1	Ampliaciones/ (Reducciones) 2	Modificado (3=1+2)	Devengado 4	Pagado 5	
Gasto Corriente	108,240,920	20,331,761	128,572,681	100,450,470	99,777,355	28,122,212
Gasto de Capital	4,092,969	-2,588,648	1,504,321	527,047	527,047	977,274
Amortización de la Deuda y Disminución de Pasivos	0	0	0	0	0	0
Pensiones y Jubilaciones	0	0	0	0	0	0
Participaciones	0	0	0	0	0	0
Total del Egreso	112,333,889	17,743,112	130,077,002	100,977,516	100,304,401	29,099,485

"Bajo protesta de decir verdad declaramos que los Estados Financieros y sus Notas, son razonablemente correctos y son responsabilidad del emisor"


ING. JOSÉ ANTONIO TOVAR LARA
RECTOR

 SECRETARÍA DE
 EDUCACIÓN PÚBLICA
 GOBIERNO DEL ESTADO
 DE TAMAULIPAS
 UNIVERSIDAD TECNOLÓGICA
 DE NUEVO LAREDO
 CLAVE 28EUT0004Y
RECTORÍA


C.P. FRANCISCO GILBERTO GARCÍA GODÍNEZ
JEFE DEL DEPARTAMENTO DE CONTABILIDAD

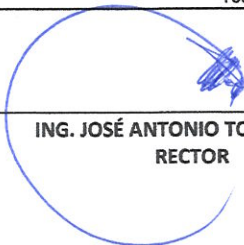

C.P. MARIO GERMAN GARCÍA FLORES
DIRECTOR DE ADMINISTRACIÓN Y FINANZAS

Concepto	Egresos					Subejercicio 6=(3-4)
	Aprobado 1	Ampliaciones/ (Reducciones) 2	Modificado (3=1+2)	Devengado 4	Pagado 5	
UNIVERSIDAD TECNOLÓGICA DE NUEVO LAREDO	112,333,889	17,743,112	130,077,002	100,977,516	100,304,401	29,099,485
Total del Egreso	112,333,889	17,743,112	130,077,002	100,977,516	100,304,401	29,099,485

Concepto	Egresos					Subejercicio 6=(3-4)
	Aprobado 1	Ampliaciones/ (Reducciones) 2	Modificado (3=1+2)	Devengado 4	Pagado 5	
Poder Ejecutivo	0	0	0	0	0	0
Poder Legislativo	0	0	0	0	0	0
Poder Judicial	0	0	0	0	0	0
Órganos Autónomos	0	0	0	0	0	0
Total del Egreso	0	0	0	0	0	0


Concepto	Egresos					Subejercicio 6=(3-4)
	Aprobado 1	Ampliaciones/ (Reducciones) 2	Modificado (3=1+2)	Devengado 4	Pagado 5	
Entidades Paraestatales y Fideicomisos No Empresariales Y No Financieros	0	0	0	0	0	0
Instituciones Publicas de Seguridad Social	0	0	0	0	0	0
Entidades Paraestatales Empresariales No Financieras con Participación Estatal Mayoritaria	0	0	0	0	0	0
Fideicomisos Empresariales No Financieros con Participación Estatal Mayoritaria	0	0	0	0	0	0
Entidades Paraestatales Empresariales Financieras Monetarias con Participación Estatal Mayoritaria	0	0	0	0	0	0
Entidades Paraestatales Empresariales Financieras No Monetarias Estatal Mayoritaria	0	0	0	0	0	0
Fideicomisos Financieros Publicos con Participación Estatal Mayoritaria	0	0	0	0	0	0
Entidades Paramunicipales (en sus Diferentes Clasificaciones)	0	0	0	0	0	0
Total del Egreso	0	0	0	0	0	0

"Bajo protesta de decir verdad declaramos que los Estados Financieros y sus Notas, son razonablemente correctos y son responsabilidad del emisor"


ING. JOSÉ ANTONIO TOVAR LARA
 RECTOR


 SECRETARÍA DE
 EDUCACIÓN PÚBLICA
 GOBIERNO DEL ESTADO
 DE TAMAULIPAS
 UNIVERSIDAD TECNOLÓGICA
 DE NUEVO LAREDO
 CLAVE 28EUT0004Y
RECTORÍA


C.P. FRANCISCO GILBERTO GARCÍA GODÍNEZ
 JEFE DEL DEPARTAMENTO DE CONTABILIDAD


C.P. MARIO GERMAN GARCÍA FLORES
 DIRECTOR DE ADMINISTRACIÓN Y FINANZAS

Concepto	Egresos					Subejercicio 6=(3-4)
	Aprobado 1	Ampliaciones/ (Reducciones) 2	Modificado (3=1+2)	Devengado 4	Pagado 5	
Gobierno	0	0	0	0	0	0
Legislación						
Justicia						
Coordinación de la Política de Gobierno						
Relaciones Exteriores						
Asuntos Financieros y Hacendarios						
Seguridad Nacional						
Asuntos de Orden Público y de Seguridad Interior						
Otros Servicios Generales						
Desarrollo Social	112,333,889	17,743,112	130,077,002	100,977,516	100,304,401	29,099,485
Protección Ambiental						
Vivienda y Servicios a la Comunidad						
Salud						
Recreación, Cultura y Otras Manifestaciones Sociales						
Educación	112,333,889	17,743,112	130,077,002	100,977,516	100,304,401	29,099,485
Protección Social						
Otros Asuntos Sociales						
Desarrollo Económico	0	0	0	0	0	0
Asuntos Económicos, Comerciales y Laborales en General						
Agropecuaria, Silvicultura, Pesca y Caza						
Combustibles y Energía						
Minería, Manufacturas y Construcción						
Transporte						
Comunicaciones						
Turismo						
Ciencia, Tecnología e Innovación						
Otras Industrias y Otros Asuntos Económicos						
Otras no Clasificadas en Funciones Anteriores	0	0	0	0	0	0
Transacciones de la Deuda Pública / Costo Financiero de la Deuda						
Transferencias, Participaciones y Aportaciones entre Diferentes Niveles y Ordenes de Gobierno						
Saneamiento del Sistema Financiero						
Adeudos de Ejercicios Fiscales Anteriores						
Total del Egreso	112,333,889	17,743,112	130,077,002	100,977,516	100,304,401	29,099,485

"Bajo protesta de decir verdad declaro que los Estados Financieros y sus Notas, son razonablemente correctos y son responsabilidad del emisor"

ING. JOSÉ ANTONIO TOVAR PARRA
RECTOR



C.P. FRANCISCO GILBERTO GARCÍA GODINEZ
JEFE DEL DEPARTAMENTO DE CONTABILIDAD

C.P. MARIO GERMAN GARCÍA FLORES
DIRECTOR DE ADMINISTRACIÓN Y FINANZAS

V.- INFORME EJECUTIVO

HERNANDEZ ARRIAGA Y ASOCIADOS, S.C.

San Luis Potosí # 506 Col. Norberto Treviño Zapata C.P. 87020

INFORME EJECUTIVO

ING. JOSÉ ANTONIO TOVAR LARA
RECTOR DE LA
UNIVERSIDAD TECNOLÓGICA DE NUEVO LAREDO
PRESENTE.

Marco de Operaciones

La **Universidad Tecnológica de Nuevo Laredo** es un organismo público descentralizado de la Administración Pública Estatal, con personalidad jurídica y patrimonio propios, que opera con recursos federales, estatales y con ingresos propios generados por el organismo, los cuales se destinan principalmente a cubrir los diferentes conceptos de gasto necesarios para el cumplimiento de sus funciones sustantivas, así como para el mantenimiento y desarrollo de sus actividades institucionales.

La **Universidad Tecnológica de Nuevo Laredo** fue creada mediante Decreto Gubernamental, publicado en el Periódico Oficial del Estado de Tamaulipas No. 110, de fecha 11 de septiembre de 2002.

Obligaciones Fiscales

El organismo se encuentra registrado ante la Secretaría de Hacienda y Crédito Público con las siguientes obligaciones fiscales:

- Entero mensual de retenciones del Impuesto Sobre la Renta por sueldos y salarios.
- Entero mensual de retenciones del Impuesto Sobre la Renta por asimilados a salarios.
- Entero mensual de retenciones del Impuesto Sobre la Renta por arrendamiento.
- Entero mensual de retenciones del Impuesto Sobre la Renta por servicios profesionales.

Asimismo, la **Universidad Tecnológica de Nuevo Laredo**, al ser un organismo del Gobierno del Estado de Tamaulipas que no persigue fines de lucro, absorbe como consumidor final el Impuesto al Valor Agregado pagado a proveedores por la adquisición de bienes y contratación de servicios.

C.P.C. Dante Adalberto Hernández Arriaga
Contador Público Certificado

Ciudad Victoria, Tamaulipas a 31 de marzo de 2026