

Rubro/Partida	ENE	FEB	MAR	ABR	MAY	JUN	JUL	AGO	SEP	OCT	NOV	DIC	TOTAL
<b>INGRESOS Y OTROS BENEFICIOS</b>													
<i>Ingresos de Gestión</i>													
Impuestos													
Impuestos Sobre los Ingresos													
Impuestos Sobre el Patrimonio													
Impuestos Sobre la Producción, el Consumo y las Transacciones													
Impuestos al Comercio Exterior													
Impuestos Sobre Nóminas y Asimilables													
Impuestos Ecológicos													
Accesorios de Impuestos													
Otros Impuestos													
Cuotas y Aportaciones de Seguridad Social													
Aportaciones para Fondos de Vivienda													
Cuotas para el Seguro Social													
Cuotas de Ahorro para el Retiro													
Accesorios de Cuotas y Aportaciones de Seguridad Social													
Otras Cuotas y Aportaciones para la Seguridad Social													
Contribuciones de Mejoras													
Contribuciones de Mejoras por Obras Públicas													
Derechos													
Derechos por el Uso, Goce, Aprovechamiento o Explotación de Bienes de Dominio Público													
Derechos a los Hidrocarburos													
Derechos por Prestación de Servicios													
Accesorios de Derechos													
Otros Derechos													
Productos de Tipo Corriente													
Productos Derivados del Uso y Aprovechamiento de Bienes no Sujetos a Régimen de Dominio Público													
Enajenación de Bienes Muebles no Sujetos a ser Inventariados													
Accesorios de Productos													
Otros Productos que Generan Ingresos Corrientes													
Aprovechamientos de Tipo Corriente													
Incentivos Derivados de la Colaboración Fiscal (Derogada)													
Multas													
Indemnizaciones													
Reintegros													
Aprovechamientos Provenientes de Obras Públicas													
Aprovechamientos por Participaciones Derivadas de la Aplicación de Leyes													
Aprovechamientos por Aportaciones y Cooperaciones													
Accesorios de Aprovechamientos													
Otros Aprovechamientos													
Ingresos por Venta de Bienes y Servicios													
Ingresos por Venta de Mercancías													
Ingresos por Venta de Bienes y Servicios Producidos en Establecimientos del Gobierno													
Ingresos por Venta de Bienes y Servicios de Organismos Descentralizados	72,110	37,500	73,610	158,279	341,266	65,162	28,750	58,500	30,050	67,600	197,324	60,300	1,190,451



Rubro/Partida	ENE	FEB	MAR	ABR	MAY	JUN	JUL	AGO	SEP	OCT	NOV	DIC	TOTAL
Ingresos de Operación de Entidades Paraestatales Empresariales y no Financieras													
Ingresos no Comprendidos en las Fracciones de la Ley de Ingresos Causados en Ejercicios Fiscales Anteriores Pendientes de Liquidación o Pago													
Ingresos no Comprendidos en las Fracciones de la Ley de Impuestos Causados en Ejercicios Fiscales Anteriores Pendientes de Liquidación o Pago													
Ingresos Causados en Ejercicios Fiscales Anteriores Pendientes de Contribuciones de Mejoras, Derechos, Productos y Aprovechamientos no Comprendidos en las Fracciones de la Ley de Ingresos Causados en Ejercicios Fiscales Anteriores Pendientes de Liquidación o Pago													
Participaciones, Aportaciones, Transferencias, Asignaciones, Subsidios y Otras Ayudas													
Participaciones y Aportaciones													
Aportaciones													
Convenios													
Incentivos Derivados de la Colaboración Fiscal													
Transferencias, Asignaciones, Subsidios y Otras ayudas													
Transferencias Internas y Asignaciones del Sector Público													
Transferencias del Sector Público	3,280,643	3,280,643	8,284,707	8,362,032	11,368,696	9,106,036	8,743,845	14,293,454	8,740,740	8,473,304	13,471,541	13,966,058	111,371,698
Subsidios y Subvenciones													
Ayudas Sociales													
Pensiones y Jubilaciones													
Transferencias del Exterior													
Otros Ingresos y Beneficios	0	0	0	0	0	0	0	0	0	0	0	0	0
Ingresos Financieros													
Intereses Ganados de Valores, Créditos, Bonos y Otros.	132,099	289,500	144,145	146,988	145,124	0	292,567	151,816	0	316,021	162,113	174,297	1,954,670
Otros Ingresos Financieros													
Incremento por Variación de Inventarios													
Incremento por Variación de Inventarios de Mercancías para Venta													
Incremento por Variación de Inventarios de Mercancías Terminadas													
Incremento por Variación de Inventarios de Mercancías en Proceso de Elaboración													
Incremento por Variación de Inventarios de Materias Primas, Materiales y Suministros para Producción													
Incremento por Variación de Almacén de Materias Primas, Materiales y Suministros de Consumo													
Disminución del Exceso de Estimaciones por Pérdida o Deterioro u Obsolescencia													
Disminución del Exceso de Estimaciones por Pérdida o Deterioro u Obsolescencia													
Disminución del Exceso de Provisiones													
Disminución del Exceso en Provisiones													
Otros Ingresos y Beneficios Varios										270			270



SECRETARÍA DE EDUCACIÓN PÚBLICA  
GOBIERNO DEL ESTADO DE TAMAULIPAS  
UNIVERSIDAD TECNOLÓGICA DE NUEVO LAREDO  
CLAVE 28EUT0104Y  
**RECTORÍA**

Otros Ingresos de Ejercicios Anteriores													
Bonificaciones y Descuentos Obtenidos													

Rubro/Partida	ENE	FEB	MAR	ABR	MAY	JUN	JUL	AGO	SEP	OCT	NOV	DIC	TOTAL
Diferencias por Tipo de Cambio a Favor en Efectivo y Equivalentes													
Diferencias de Cotizaciones a Favor en Valores Negociables													
Resultado por Posición Monetaria													
Utilidades por Participación Patrimonial													
Otros Ingresos y Beneficios Varios													
<b>Total de Ingresos y Otros Beneficios:</b>	<b>3,484,852</b>	<b>3,607,642</b>	<b>8,502,462</b>	<b>8,667,300</b>	<b>11,855,086</b>	<b>9,171,198</b>	<b>9,065,163</b>	<b>14,503,770</b>	<b>8,770,790</b>	<b>8,857,194</b>	<b>13,830,978</b>	<b>14,200,654</b>	<b>114,517,089</b>

Rubro/Partida	ENE	FEB	MAR	ABR	MAY	JUN	JUL	AGO	SEP	OCT	NOV	DIC	TOTAL
<b>GASTOS Y OTRAS PERDIDAS</b>													
<b>Gastos de Funcionamiento</b>													
Servicios Personales													
Remuneraciones al Personal de Carácter Permanente	2,069,928	2,156,384	2,172,224	2,101,908	1,917,981	1,852,949	1,872,165	1,851,749	1,889,068	1,893,512	2,058,416	2,363,568	24,199,852
Remuneraciones al Personal de Carácter Transitorio	1,693,294	1,688,649	1,746,073	1,801,531	1,361,374	1,401,049	1,501,526	1,397,553	1,770,068	1,812,864	1,718,419	1,882,376	19,774,778
Remuneraciones Adicionales y Especiales	0	1,262,906	1,262,906	0	50,589	16,814	1,079,569	31,806	117,431	34,307	36,636	7,064,221	9,694,279
Seguridad Social	621,076	633,834	645,168	637,689	583,497	566,535	569,590	563,379	578,440	578,443	626,314	628,234	7,232,199
Otras Prestaciones Sociales y Económicas	80,246	30,772	30,458	30,458	281,606	28,574	101,000	169,503	27,318	26,847	28,417	187,704	1,022,902
Pago de Estímulos a Servidores Públicos	52,209	114,788	79,601	155,420	96,366	86,937	86,937	108,171	103,261	97,163	94,434	1,439,408	2,524,125
Materiales y Suministros													
Materiales de Administración, Emisión de Documentos y Artículos	17,120	120,713	114,211	23,964	313,122	260,743	183,098	133,347	242,429	321,715	476,170	311,124	2,517,757
Oficiales	281	58,421	43,477	62,507	26,097	20,343	15,240	62,530	61,463	6,401	35,629	66,759	459,148
Alimentos y Utensilios													
Materias Primas y Materiales de Producción y Comercialización													
Materiales y Artículos de Construcción y de Reparación	0	153,973	204,980	19,823	68,024	197,952	23,446	209,988	208,131	103,603	165,262	282,599	1,637,780
Productos Químicos, Farmacéuticos y de Laboratorio	0	20,016	1,423	0	2,661	788	18,438	0	0	33,702	0	49,416	126,444
Combustibles, Lubricantes y Aditivos	14,980	11,898	42,851	23,995	44,680	53,325	19,521	50,087	33,100	43,185	47,111	78,909	463,642
Vestuario, Blancos, Prendas de Protección y Artículos Deportivos	0	89,980	3,277	0	32,388	360	0	2,784	59,256	37,671	60,581	22,572	308,868
Materiales y Suministros para Seguridad													
Herramientas, Refacciones y Accesorios Menores	2,788	4,330	29,090	2,768	18,888	61,658	31,632	21,090	71,049	37,486	56,096	13,407	350,282
<b>Servicios Generales</b>													
Servicios Básicos	110,769	156,337	281,921	234,070	469,429	387,906	320,324	358,771	408,012	803,739	616,341	629,293	4,776,912
Servicios de Arrendamiento		88,892	210,731	44,633	0	23,254	0	8,963	34,363	7,354	38,007	79,314	535,513
Servicios Profesionales, Científicos y Técnicos y Otros Servicios	406,172	60,790	89,312	319,353	170,105	0	387,238	224,255	153,876	141,603	354,275	1,870,487	4,177,466
Servicios Financieros, Bancarios y Comerciales	2,965	9,971	4,214	3,838	7,617	2,483	3,489	2,029	0	15,382	2,064	603	54,655
Servicios de Instalación, Reparación, Mantenimiento y Conservación	3,800	231,870	692	42,836	323,700	5,187	265,181	48,463	25,489	141,812	884,731	589,496	2,563,257
Servicios de Comunicación Social y Publicidad	3,000	2,088	974	4,955	48,641	28,479	32,343	16,293	41,577	11,484	19,994	30,102	239,931
Servicios de Traslado y Viáticos	16,819	250,489	605,968	45,754	576,431	220,326	22,916	63,753	335,018	676,780	784,941	1,817,320	6,772,464
Servicios Oficiales	16,000	307,026	243,744	6,957	179,063	0	159,145	13,247	9,439	2,869	29,518	27,966	994,975
Otros Servicios Generales		112,852	126,155	160,190	135,620	234,031	637,060	234,846	110,277	337,645	238,959	565,583	2,888,218
<b>Transferencias, Asignaciones, Subsidios y Otras Ayudas</b>													
Transferencias Internas y Asignaciones al Sector Público													
Asignaciones al Sector Público													
Transferencias Internas al Sector Público													

Transferencias al Resto del Sector Público													
Transferencias a Entidades Paraestatales													
Transferencias a Entidades Federativas y Municipios													
Subsidios y Subvenciones													

SECRETARÍA DE  
EDUCACIÓN PÚBLICA  
GOBIERNO DEL ESTADO  
DE TAMAULIPAS  
UNIVERSIDAD TECNOLÓGICA  
DE NUEVO LAREDO  
CLAVE 28EUT0004Y

**RECTORÍA**

Rubro/Partida	ENE	FEB	MAR	ABR	MAY	JUN	JUL	AGO	SEP	OCT	NOV	DIC	TOTAL
Subsidios													
Subvenciones													
Ayudas Sociales													
Ayudas Sociales a Personas													
Becas													
Ayudas Sociales a Instituciones													
Ayudas Sociales por Desastres Naturales y Otros Siniestros													
Pensiones y Jubilaciones													
Pensiones													
Jubilaciones													
Otras Pensiones y Jubilaciones													
Transferencias a Fideicomisos, Mandatos y Contratos Análogos													
Transferencias a Fideicomisos, Mandatos y Contratos Análogos al Gobierno													
Transferencias a Fideicomisos, Mandatos y Contratos Análogos a Entidades Paraestatales													
Transferencias a la Seguridad Social													
Transferencias por Obligaciones de Ley													
Donativos													
Donativos a Instituciones sin Fines de Lucro													
Donativos a Entidades Federativas y Municipios													
Donativos a Fideicomiso, Mandatos y Contratos Análogos Privados													
Donativos a Fideicomiso, Mandatos y Contratos Análogos Estatales													
Donativos Internacionales													
Transferencias al Exterior													
Transferencias al Exterior a Gobiernos Extranjeros y Organismos Internacionales													
Transferencias al Sector Privado Externo													
<b>Participaciones y Aportaciones</b>													
Participaciones													
Participaciones de la Federación a Entidades Federativas y Municipios													
Participaciones de las Entidades Federativas a los Municipios													
Aportaciones													
Aportaciones de la Federación a Entidades Federativas y Municipios													
Aportaciones de las Entidades Federativas a los Municipios													
Convenios													
Convenios de Reasignación													
Convenios de Descentralización y Otros													



SECRETARÍA DE  
EDUCACIÓN PÚBLICA  
GOBIERNO DEL ESTADO  
DE TAMAULIPAS

UNIVERSIDAD TECNOLÓGICA  
DE NUEVO LAREDO  
CLAVE 28EUT0004H  
**RECTORÍA**


Intereses, Comisiones y Otros Gastos de la Deuda Pública													
Intereses de la Deuda Pública													
Intereses de la Deuda Pública Interna													
Intereses de la Deuda Pública Externa													
Comisiones de la Deuda Pública													
Comisiones de la Deuda Pública Interna													



**UNIVERSIDAD TECNOLÓGICA DE NUEVO LAREDO**  
ESTADO DE ACTIVIDADES ANALÍTICO  
DEL 01 DE ENERO AL 31 DE DICIEMBRE DE 2023  
2.1



Rubro/Partida	ENE	FEB	MAR	ABR	MAY	JUN	JUL	AGO	SEP	OCT	NOV	DIC	TOTAL
Comisiones de la Deuda Pública Externa													
Gastos de la Deuda Pública													
Gastos de la Deuda Pública Interna													
Gastos de la Deuda Pública Externa													
Costo por Coberturas													
Costo por Coberturas													
Apoyos Financieros													
Apoyos Financieros a Intermediarios													
Apoyo Financieros a Ahorradores y Deudores del Sistema Financiero Nacional													
Otros Gastos y Pérdidas Extraordinarias													
Estimaciones, Depreciaciones, Deterioros, Obsolescencia y Amortizaciones													
Estimaciones por Pérdida o Deterioro de Activos Circulantes													
Estimaciones por Pérdida o Deterioro de Activo no Circulante													
Depreciación de Bienes Inmuebles													
Depreciación de Infraestructura													
Depreciación de Bienes Muebles													
Deterioro de los Activos Biológicos													
Amortización de Activos Intangibles													
Disminución de Bienes por pérdida, obsolescencia y deterioro													
Provisiones													
Provisiones de Pasivos a Corto Plazo													
Provisiones de Pasivos a Largo Plazo													
Disminución de Inventarios													
Disminución de Inventarios de Mercancías para Venta													
Disminución de Inventarios de Mercancías Terminadas													
Disminución de Inventarios de Mercancías en Proceso de Elaboración													
Disminución de Inventarios de Materias Primas, Materiales y Suministros para Producción													
Disminución de Almacén de Materiales y Suministros de Consumo													
Aumento por Insuficiencia de Estimaciones por Pérdida o Deterioro u Obsolescencia													
Aumento por Insuficiencia de Estimaciones por Pérdida o Deterioro u Obsolescencia													
Aumento por Insuficiencia de Provisiones													
Aumento por Insuficiencia de Provisiones													




SECRETARÍA DE  
EDUCACIÓN PÚBLICA  
GOBIERNO DEL ESTADO  
DE TAMAULIPAS  
UNIVERSIDAD TECNOLÓGICA  
DE NUEVO LAREDO  
CLAVE 28EUT0004Y  
**RECTORÍA**

Otros Gastos													
Gastos de Ejercicios Anteriores													
Pérdidas por Responsabilidades													
Bonificaciones y Descuentos Otorgados													
Diferencias por Tipo de Cambio Negativas en Efectivo y Equivalentes													
Diferencias de Cotizaciones Negativas en Valores Negociables													

Rubro/Partida	ENE	FEB	MAR	ABR	MAY	JUN	JUL	AGO	SEP	OCT	NOV	DIC	TOTAL
Resultado por Posición Monetaria													
Pérdidas por Participación Patrimonial													
Otros Gastos Varios													
<i>Inversión Pública</i>													
Inversión Pública no Capitalizable													
Construcción en Bienes no Capitalizable													
<b>Total de Gastos y Otras Pérdidas:</b>	5,111,446	6,304,075	7,939,452	5,722,650	6,707,878	5,459,123	7,329,858	5,572,604	6,279,064	7,165,568	8,367,314	21,356,414	93,315,445
<b>Ahorro/Desahorro Neto del Ejercicio:</b>	-1,626,595	-2,696,433	563,011	2,944,649	5,147,208	3,712,076	1,735,305	8,931,166	2,491,725	1,691,626	5,463,664	-7,155,759	21,201,644


"Bajo protesta de decir verdad declaramos que los Estados Financieros y sus Notas, son razonablemente correctos y son responsabilidad del emisor"



  
ING. JOSE ANTONIO TOVAR LARA  
RECTOR

SECRETARÍA DE  
EDUCACIÓN PÚBLICA  
GOBIERNO DEL ESTADO  
DE TAMAULIPAS  
UNIVERSIDAD TECNOLÓGICA  
DE NUEVO LAREDO  
CLAVE 28EUT0004Y  
**RECTORÍA**

  
C.P. FRANCISCO GILBERTO GARCIA GODINEZ  
CONTADOR

  
C.P. MARIO GERMAN GARCIA FLORES  
DIRECTOR DE ADMON Y FINANZAS

**UT NUEVO LAREDO**  
DIRECCIÓN  
DE ADMINISTRACIÓN  
Y FINANZAS